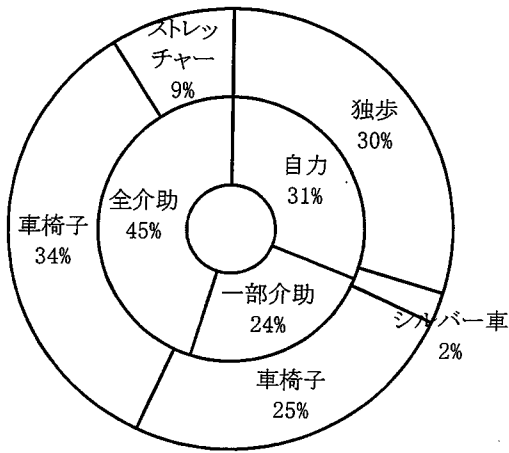


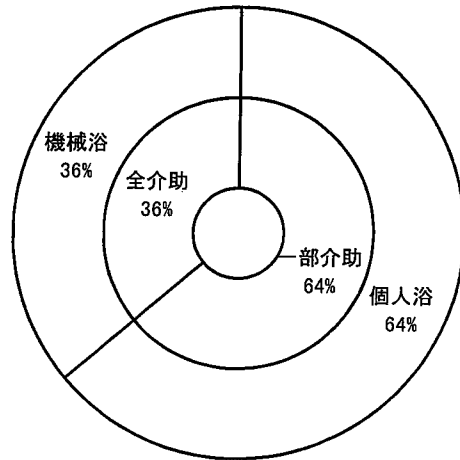
8 日常生活動作の状況 (長期 47名) (多床室)

令6年3月31日現在

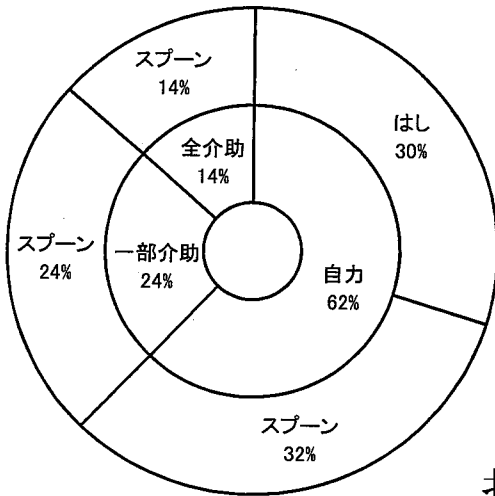
移動



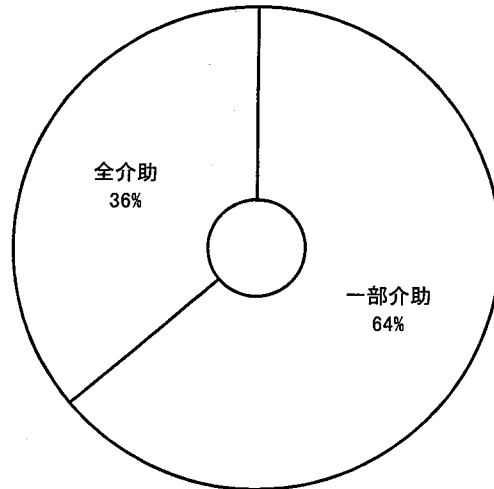
入浴



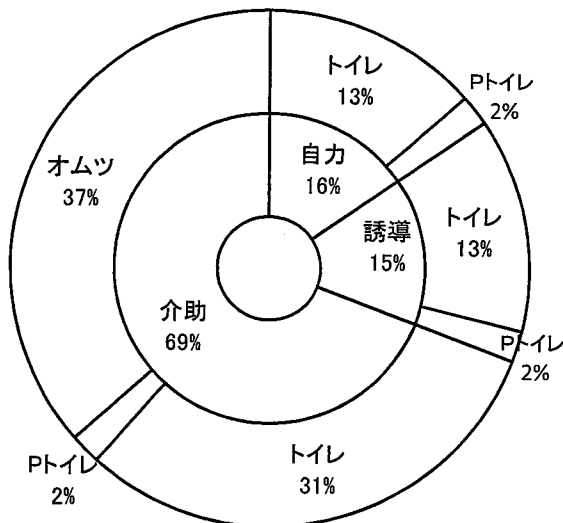
食事



衣類着替




排泄



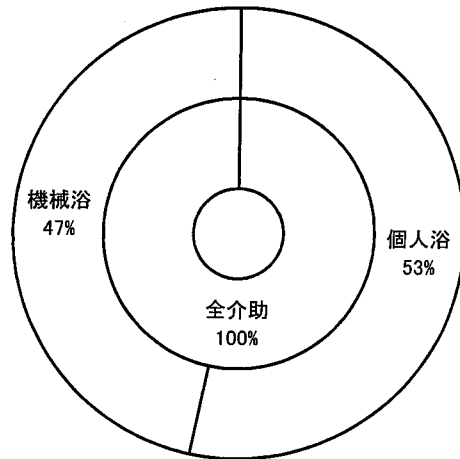
日常生活動作の状況 (ユニット 30名)

令和6年3月31日現在

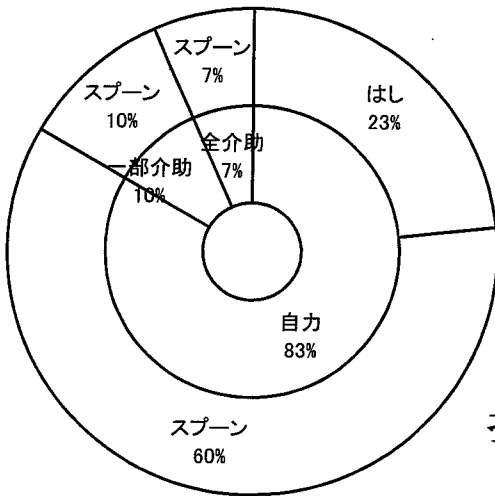
移動



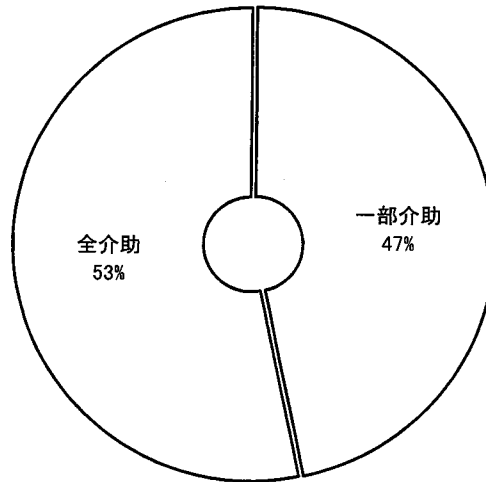
入浴



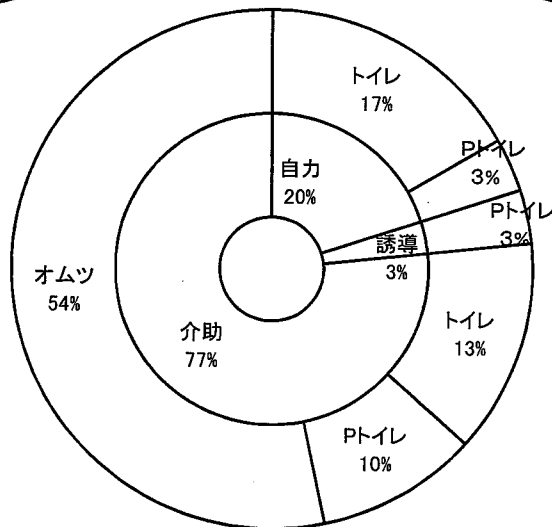
食事



衣類着替



排泄



9 介護保険の適用状況

① 介護認定の状況（多床室）

令和6年3月31日現在

	介護度					合計
	1	2	3	4	5	
男	0	1	3	2	0	6
女	0	1	15	18	7	41
計	0	2	18	20	7	47

介護認定の状況（ユニット）

令和6年3月31日現在

	介護度					合計
	1	2	3	4	5	
男	0	0	2	3	0	5
女	0	0	7	13	5	25
計	0	0	9	16	5	30

② 介護報酬(自己負担分)の状況（多床室・ユニット）

令和6年3月31日現在

	0%	10%	20%	30%	合計
男	0	11	0	0	11
女	0	66	0	0	66
計	0	77	0	0	77

※利用者負担の軽減制度について

- 1段階・・・市民税世帯非課税であり、生活保護受給者・老年福祉年金受給者
かつ、預貯金等の資産が1,000万円以下(夫婦は2,000万円)の方が対象
- 2段階・・・市民税世帯非課税であり前年の合計所得金額+年金収入が80万円以下
かつ、預貯金等の資産が650万円以下(夫婦は1,650万円)の方が対象
- 3段階①・市民税世帯非課税であり、前年の合計所得金額+年金収入が120万以下
かつ、預貯金等の資産550万円以下(夫婦は1,550万円)の方が対象

○3段階②・市民税世帯非課税であり、前年の合計所得金額+年金収入が120万超かつ預貯金等の資産が500万円以下(夫婦は1,500万円)の方が対象

○4段階……上記対象者外

※社会福祉法人の減免制度について

市民税世帯非課税であって、下記の要件をすべて満たす方のうち、その方の収入や世帯状況・利用者負担等を総合的に考え、市町村が認めた者は、利用料・食費・居住時が25%減免となります。

○年間収入が単身世帯で150万円(世帯が1人増えるごとに50万を加算)額以下であること。

○預貯金等の額が単身世帯で350万円(世帯が1人増えるごとに100万円)額以下であること。

○日常生活に供する資産以外に活用できる資産がないこと。

○負担能力のある親族等に扶養されていないこと。

○介護保険料を滞納していない事。

③ 食費(自己負担分)の状況(多床室)

令和6年3月31日現在

	第1段階	第2段階	第3段階①	第3段階②	第4段階	合計
	300円	390円	650円	1360円	1500円	
男	0	0	3	0	3	6
女	1	14	7	11	8	41
計	1	14	10	11	11	47

食費(自己負担分)の状況(ユニット)

令和6年3月31日現在

	第1段階	第2段階	第3段階①	第3段階②	第4段階	合計
	300円	390円	650円	1360円	1500円	
男	0	2	0	1	2	5
女	0	9	2	6	8	25
計	0	11	2	7	10	30

④ 居住費(自己負担分)の状況

令和6年3月31日現在

	多床室				計
	1段階	2・3段階	4段階		
	0円	370円	855円	1000円	
男	0	3	3	0	6
女	1	30	5	3	39
計	1	33	8	3	45

	従来型個室				計
	1段階	2段階	3段階	4段階	
	320円	420円	820円	1310円	
男	0	0	1	0	1
女	0	0	1	0	1
計	0	0	2	0	2

	ユニット			計
	1・2段階	3段階	4段階	
	820円	1310円	2300円	
男	2	1	2	5
女	9	8	8	25
計	11	9	10	30

⑤ 保険給付外の自己負担額分の

減免状況

令和6年3月31日現在

社会福祉法人減免 25%		
男	女	計
0	7	7

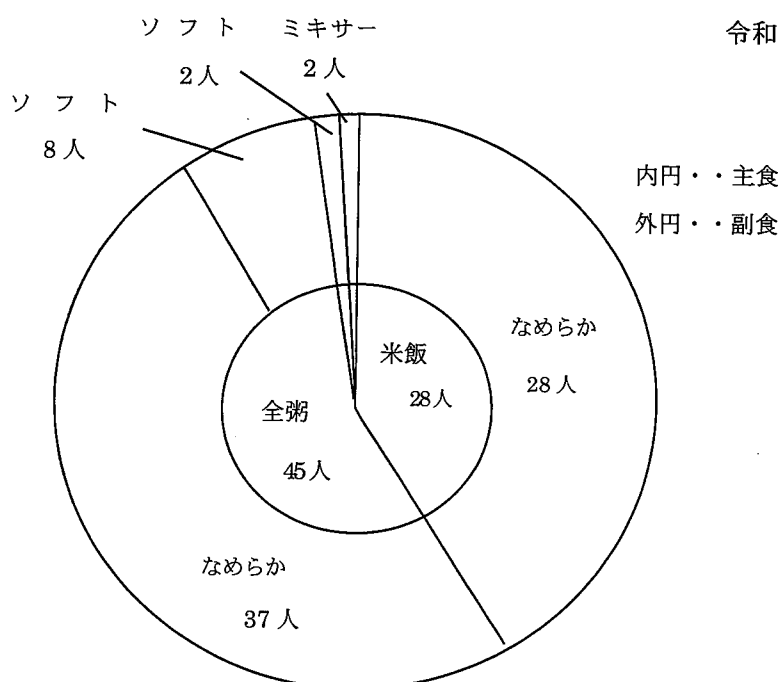
社会福祉法人減免 25%		
男	女	計
0	1	1

社会福祉法人減免 25%		
男	女	計
1	1	2

10 給食の状況

① 食事分類

令和6年3月31日現在



② 行事食

令和5年度

月	(行事)	(献立内容)(抜粋)	月	(行事)	(献立内容)(抜粋)
R5	開設記念日	赤飯、照り焼き魚、紅白なます	10	選択食	麺類選択 (醤油ラーメン、味噌ラーメン、豚骨ラーメン)
4	選択食	かつ丼、オムライス、五目ちらし		茶話会	和菓子 (ショートステイ)
	選択菓子	和菓子、洋菓子、プリンなど	11	選択食	丼類選択 (ねぎとろ丼、豚丼、五目ちらし)
	茶話会	和菓子 (ショートステイ)		選択菓子	和菓子、洋菓子、プリンなど
5	八十八夜	緑茶ごはん		茶話会	和菓子 (ショートステイ)
	選択食	麺類選択 (うどん、そば、ラーメン)	12	冬至	かぼちゃの煮物
	選択菓子	和菓子、洋菓子、プリンなど		もちつき大会	お汁粉
	茶話会	和菓子 (ショートステイ)		大晦日	年越しそば
6	選択菓子	和菓子、洋菓子、プリンなど	R6	お正月	お雑煮、お節料理
	茶話会	和菓子 (ショートステイ)		七草 小正月	七草粥 小豆粥
	選択食	丼類選択 (五目ちらし、マーボー丼、しらす丼)	1	茶話会	和菓子 (ショートステイ)
7	七夕	七夕そうめん		寿司盛り合せ	まぐろ、あなご、えび、卵、お稲荷さん
	選択食	麺類選択 (ミートソースうどん、肉みそうどん、たぬきうどん)		選択菓子	和菓子、洋菓子、プリンなど
	選択菓子	和菓子 ロールケーキ、アイスコーヒーなど	2	茶話会	和菓子 (ショートステイ)
	茶話会	和菓子 (ショートステイ)		寿司盛り合わせ	まぐろ、あなご、えび、卵、お稲荷さん
8	茶話会	和菓子 (ショートステイ)		選択菓子	和菓子、洋菓子、プリンなど
	選択食	冷やし麺類選択 (おろしそば、肉そば、カレー南蛮)	3	ひなまつり	花のちらしずし、三色スイーツ
	選択菓子	和菓子、洋菓子、プリンなど		茶話会	和菓子 (ショートステイ)
9	防災の日	すいとん		海鮮ちらし寿司	まぐろ、サーモン、えび、卵
	敬老会祝食	松花堂弁当		選択菓子	和菓子、洋菓子、プリンなど
	秋彼岸	おはぎ		春彼岸	ぼたもち
	選択菓子	和菓子、洋菓子、プリンなど			
	季節の御飯	松茸ごはん			
	茶話会	和菓子 (ショートステイ)			

11 来園者の状況

令和5年度

月	見学		慰問		ボランティア		実習		面会 (長期)	計
	件数	延人員	件数	延人員	件数	延人員	件数	延人員		
5 4	2	5	0	0	0	0	0	0	56	61
5	4	6	0	0	0	0	0	0	72	78
6	3	3	0	0	0	0	1	16	74	93
7	2	4	0	0	0	0	1	6	62	72
8	5	9	0	0	0	0	0	0	61	70
9	5	8	1	32	0	0	0	0	75	115
10	6	6	0	0	0	0	1	28	63	97
11	6	8	0	0	0	0	2	28	65	101
12	7	10	0	0	0	0	0	0	62	72
6 1	4	6	0	0	0	0	0	0	64	70
2	6	8	0	0	0	0	1	8	72	88
3	5	6	0	0	0	0	0	0	74	80
計	55	79	1	32	0	0	6	86	800	997
令和4年度	12	20	0	0	3	24	11	206	1,002	1,252

12 葉梨地区独りぐらし老人ふれあい会食事業

令和5年度

	R5									R6			計
	4	5	6	7	8	9	10	11	12	1	2	3	
計	17	16	17	17	休	22	22	21	21	25	26	28	232
令和4年度	17	19	25	20	休	21	17	19	18	20	22	19	217

3 短期入所(ショートステイ 定員 20)事業の状況

1 利用者の介護度と送迎の状況

令和5年度

	要支援1	要支援2	介護度					合計	送迎	
			1	2	3	4	5		送	迎
5 4	0	7	20	207	150	99	14	497	92	93
5	2	0	30	211	174	91	36	544	103	91
6	3	0	36	246	176	60	14	535	91	94
7	2	0	45	163	243	66	18	537	83	87
8	2	4	57	196	219	44	29	551	104	97
9	0	0	57	195	189	34	12	487	91	94
10	0	0	44	237	149	42	28	500	82	98
11	0	0	54	212	164	41	30	501	103	95
12	0	0	62	180	172	84	19	517	102	85
6 1	0	0	24	156	179	51	14	424	64	63
2	0	0	38	179	202	44	4	467	77	85
3	0	2	49	177	227	36	0	491	85	96
計	9	13	516	2,359	2,244	692	218	6,051	1,077	1,078
令和4年度	0	10	492	2,439	1,632	1,014	295	5,882	871	946

ベット稼働率 82.7%(令和5年度)

ベット稼働率 80.6%(令和4年度)

4 通所介護(デイサービス定員35)事業の状況

1 通所介護事業所

①月別利用状況

月	月末 登録数	介護度区分							計	食事	入浴
		支援1	支援2	1	2	3	4	5			
4	70	9	42	190	211	175	39	9	675	675	403
5	68	9	43	223	217	214	34	8	748	746	477
6	69	8	50	216	201	193	48	8	724	724	444
7	69	4	50	208	219	183	48	8	720	720	463
8	67	4	53	209	214	151	51	8	690	659	433
9	65	0	49	192	189	126	24	9	589	589	356
10	66	0	46	193	221	163	27	9	659	658	438
11	66	0	46	171	233	176	19	6	651	651	436
12	63	0	32	144	200	170	19	8	573	573	385
6.1	60	0	22	120	209	187	17	6	561	561	373
2	60	0	23	112	220	176	21	5	557	557	365
3	56	0	18	95	237	162	21	0	533	533	366
計		34	474	2,073	2,571	2,076	368	84	7,680	7,646	4,939
令和4年度		96	392	2,800	2,837	1,900	380	89	8,494	8,491	5,782

稼働率 71.4%(令和5年度)
稼働率 81.1%(令和4年度)

②地区別登録者数

令和6年3月31日現在

地区名	瀬戸谷	稲葉	葉梨	広幡	西益津	藤枝	青島			計	令和4年度
登録者数	2	1	49	3	0	0	1			56	70

③利用者の年齢

令和6年3月31日現在

	60歳 未満	60 ～64	65 ～69	70 ～74	75 ～79	80 ～84	85 ～89	90歳 以上	計	平均 年齢	令和4年 度
男	0	0	0	0	1	3	5	4	13	86.2歳	86.6歳
女	0	0	0	0	2	8	11	22	43	89.2歳	89.2歳
計	0	0	0	0	3	11	16	26	56	88.5歳	88.6歳

④1日のスケジュール

時間	内容	時間	内容
8:00～	迎えバス出発	13:00～	トイレ誘導・電気マッサージ等
9:15～	朝の会 水分補給(お茶) バイタルチェック 入浴 水分補給 (ぬり絵・カラオケ・電気マッサージ等) トイレ誘導(随時)	14:00～	いきいき活動(手芸・ゲーム・習字・屋外外出等)
12:00～	昼食 休養	15:00～	トイレ誘導
		15:15～	おやつ 水分補給
		15:30～	脳トレーニング・体操
		16:10～	帰りの会・歌
		16:20終了	
		16:25～	送りのバス出発

5 居宅介護支援事業の状況

令和5年度

	R5									R6			計
	4	5	6	7	8	9	10	11	12	1	2	3	
新規契約数	3	4	2	5	4	2	2	1	2	4	5	1	35
解約数 (死亡・施設入所など)	3	4	3	2	5	3	0	0	6	3	2	3	34
当月契約数	106	106	105	108	107	106	108	109	105	106	109	107	
給付管理数 (介護サービス利用者数)	102	106	102	104	104	102	99	103	99	99	99	106	1,225
認定調査件数	1	3	0	1	0	0	2	2	1	3	4	3	20
申請代行件数	3	3	4	1	6	6	0	4	5	0	4	2	38
苦情受付件数	0	0	0	0	0	0	0	0	0	0	0	0	0
訪問件数 (モニタリングを含む)	177	177	178	184	163	168	161	151	167	175	166	166	2,033
予防プラン 受託件数	13	14	12	12	12	13	13	13	14	14	14	14	158
サービス担当者 会議開催数	16	19	24	25	29	10	17	14	16	20	16	25	231

年齢・介護度別利用者数

令和6年3月31日現在

年齢 区分	要支援	要支援	要介護	要介護	要介護	要介護	要介護	合計
	1	2	1	2	3	4	5	
～59				1			1	2
60～64								0
65～69	1					1		2
70～74			2	1	2			5
75～79		3	5	3	3	1	1	16
80～84	3	1	11	7	7	1	1	31
85～89	1	2	7	13	6	2	1	32
90～	2	1	6	12	5	4	2	32
合計	7	7	31	37	23	9	6	120

平均介護度：2.03 男性：2.2 女性：1.92 平均年齢：84.6 男性：83.7 女性：85.1

- 年齢は対象年月の月初日の年齢(5歳刻み)で分類されています。
- 介護度は対象月内の(最も新しい)介護保険の介護度により振り分けられています。

6 地域包括支援センターの状況

令和5年度

I 総合相談支援業務 相談者数

	R5 4	5	6	7	8	9	10	11	12	R6 1	2	3	合計
実人員	21	31	40	18	24	30	39	25	44	29	39	26	366

II 要支援者の給付管理

	R5 4	5	6	7	8	9	10	11	12	R6 1	2	3	合計
直営	102	109	118	115	114	117	117	123	124	119	117	115	1,390
委託	64	63	61	60	62	63	63	65	64	66	68	67	766
プラン合計	166	172	179	175	176	180	180	188	188	185	185	182	2,156
担当者会議	4	13	14	11	11	3	13	8	8	8	8	6	107

III 訪問

	R5 4	5	6	7	8	9	10	11	12	R6 1	2	3	合計
訪問件数	105	132	137	86	118	113	152	111	96	66	96	108	1,320

IV 地域づくりのための活動状況

	R5 4	5	6	7	8	9	10	11	12	R6 1	2	3	合計
会議の開催と参加	1	1	4	2	2	4	6	3	6	4	2	5	40
参加した地域活動	9	7	11	11	8	8	6	5	4	4	7	10	90

V 研修参加について

	R5 4	5	6	7	8	9	10	11	12	R6 1	2	3	合計
参加回数	0	2	7	7	3	12	9	3	4	4	10	11	72