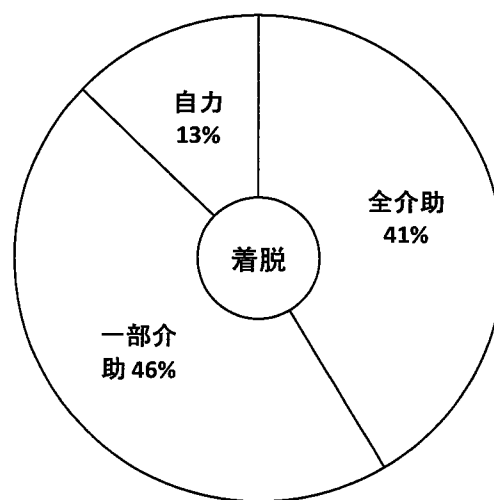
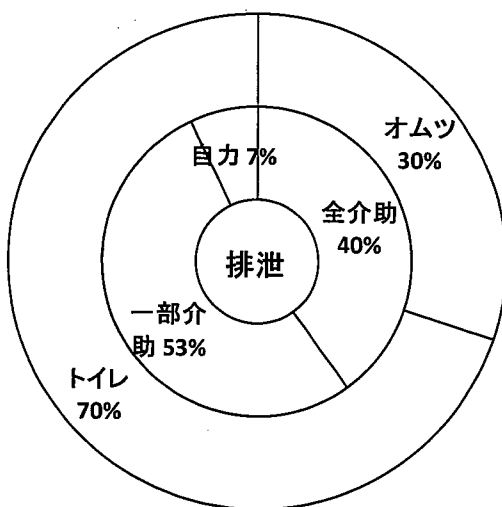

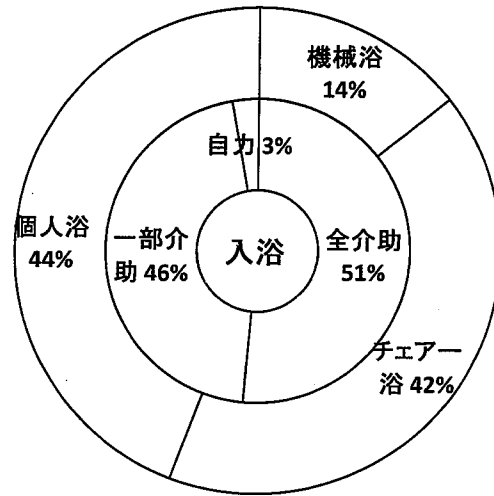
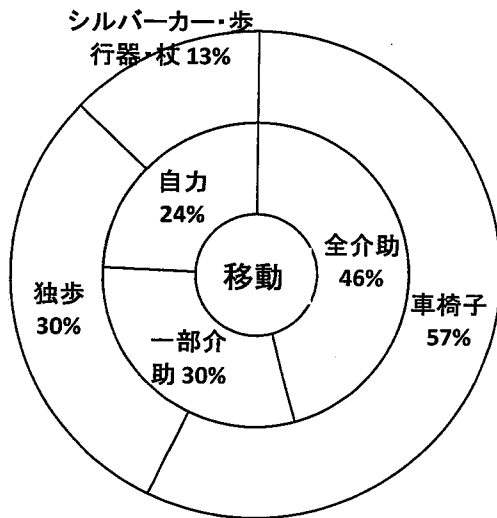


8 日常生活動作の状況 (長期 70名)

令和6年3月31日現在



9 介護保険の適用状況

① 介護認定の状況

令和6年3月31日現在

	介護度					合計
	1	2	3	4	5	
男	0	1	4	6	2	13
女	0	3	21	22	11	57
計	0	4	25	28	13	70

② 介護報酬(自己負担分)の状況

令和6年3月31日現在

	0%	5%	10%	20%	30%	合計
男	0	0	12	0	1	13
女	2	0	54	0	1	57
計	2	0	66	0	2	70

※利用者負担の軽減制度について

- 第1段階…市民税世帯非課税であり、生活保護受給者・老年福祉年金受給者かつ預貯金等の資産が1,000万円以下（夫婦は2,000万円）の方が対象
- 第2段階…市民税世帯非課税であり前年の合計所得金額＋年金収入が80万円以下かつ預貯金等の資産が650万円以下（夫婦は1,650万円）の方が対象
- 第3段階①市民税世帯非課税であり、前年の合計所得金額＋年金収入が120万円以下かつ預貯金等の資産が550万円以下（夫婦は1,550万円）の方が対象
- 第3段階②市民性世帯非課税であり、前年の合計所得金額＋年金収入が120万円超かつ預貯金等の資産が550万円以下（夫婦は1,500万円）の方が対象
- 第4段階…上記対象者外

※社会福祉法人の減免制度について

市民税世帯非課税であって、下記の要件をすべて満たす方のうち、その方の収入や世帯状況・利用者負担等を総合的に考え、市町村が認めた者は、利用料・食費・居住費等が25%減免となります。

- 年間収入が単身世帯で150万円（世帯が1人増えるごとに50万円を加算）額以下であること。
- 預貯金等の額が単身世帯で350万円（世帯が1人増えるごとに100万円）額以下であること。
- 日常生活に供する試算以外に活用できる資産がないこと。
- 負担能力のある親族等に扶養されていないこと。
- 介護保険料を滞納していないこと。

③ 食費(自己負担分)の状況

令和6年3月31日現在

	第1段階	第2段階	第3段階①	第3段階②	第4段階	合計
	300円	390円	650円	1,360円	1,550円	
男	0	1	3	3	6	13
女	2	11	11	6	27	57
計	2	12	14	9	33	70

④ 居住費(自己負担分)の状況

令和6年3月31日現在

	多床室			従来型個室				計
	第1段階	第2.3段階	第4段階	第1段階	第2段階	第3段階	第4段階	
	0円	370円	855円	320円	420円	820円	1,200円	
男	0	5	5	0	0	2	1	13
女	2	27	27	0	0	1	0	57
計	2	32	32	0	0	3	1	70

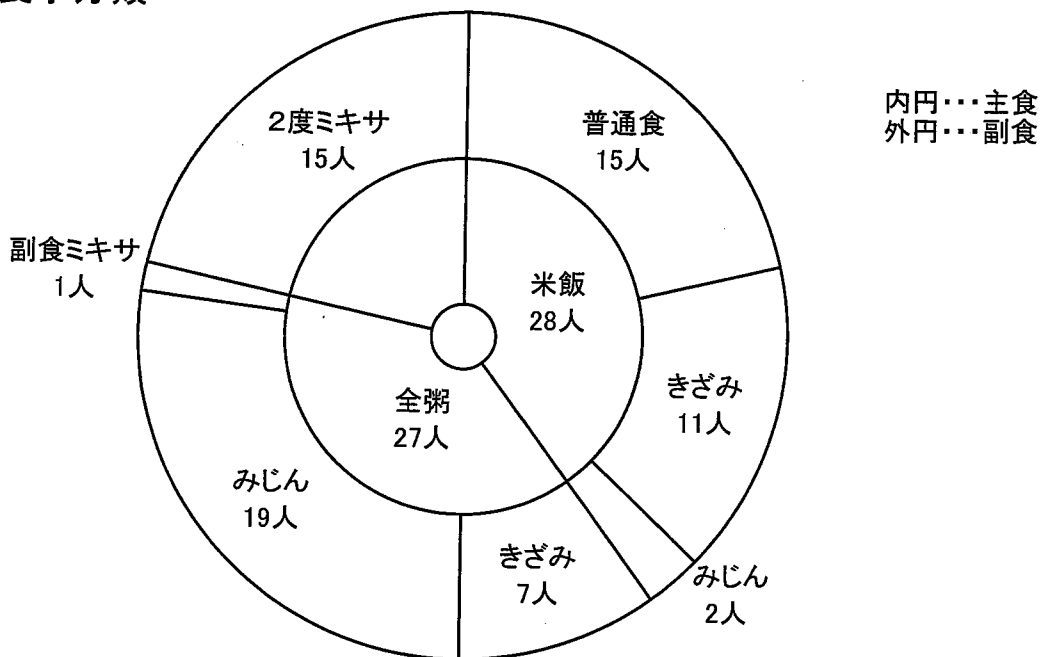
⑤ 保険給付外の自己負担額の減免 令和6年3月31日現在

社会福祉法人減免 25%		
男	女	計
2	7	9

10 給食の状況

① 食事分類

令和6年3月31日現在



② 行事食

R 5 年度

月	行事	献立内容	月	行事	献立内容
4月	開設記念祝膳	赤飯・天ぷら盛り合わせ	11月	選択食 おやつイベント	にぎり寿司・ちらし寿司 マロンパフェ
5月	端午の節句膳 選択食	茶飯・蒔と筍の土佐煮 豆ごはん・ほたてごはん	12月	選択食 冬至	にぎり寿司・ちらし寿司 南瓜煮つけ
6月	おやつイベント 選択食	おやつバイキング パン盛り合わせ・エビピラフ	クリスマス献立 大晦日		エビピラフ・ハンバーグ 年越しそば
7月	七夕献立 おやつイベント 特別献立 土用の丑	七夕そうめん・冬瓜煮物 ところてん 流しそうめん うなぎちらし・茶碗蒸し	R 6 1月	元日 七草 鏡開き 特別献立 小正月	おせち料理・雑煮風汁 七草粥 餅入り汁粉 鍋料理 小豆粥
8月	おやつイベント	クレープ作り	2月	節分献立 選択食 バレンタインデー	大豆ごはん・鰯の鯉煮 にぎり寿司・ちらし寿司 チョコレートケーキ
9月	敬老会祝い膳 選択食 秋彼岸 十五夜献立	赤飯・天ぷら盛り合わせ 焼肉丼・ビビンバ風・豚キムチ丼 おはぎ 松茸ご飯・ぎせい豆腐	3月	桃の節句膳 選択食 春彼岸	花のちらし寿司・ひなまつりゼリー クリームシチュー・おでん盛り合わせ ぼたもち
10月	おやつイベント	果物盛り合わせバイキング			

11 来園者の状況

令和5年度

月	見学		慰問		ボランティア		実習		面会 (長期) 看取り含む	計
	件数	延人員	件数	延人員	件数	延人員	件数	延人員		
5.4	0	0	0	0	0	0	0	0	66	66
5	0	0	0	0	0	0	0	0	76	76
6	0	0	0	0	0	0	1	27	113	140
7	0	0	0	0	0	0	4	60	138	198
8	0	0	0	0	0	0	2	15	118	133
9	0	0	0	0	0	0	1	11	103	114
10	0	0	0	0	0	0	1	36	103	139
11	0	0	0	0	1	20	0	0	104	124
12	0	0	0	0	1	22	0	0	87	109
6.1	0	0	0	0	0	0	1	3	86	89
2	0	0	0	0	1	5	0	0	98	103
3	0	0	0	0	1	5	0	0	116	121
計	0	0	0	0	4	52	10	152	1208	1412
令和4年度	0	0	0	0	0	0	8	157	1300	1457

※5月までリモート面会、6月より対面での面会再開

3 短期入所（ショートステイ 定員 20）事業の状況

1 利用者の介護度と送迎の状況

令和 5 年度

	要支援1	要支援2	介 護 度					合計	送迎	
			1	2	3	4	5		送	迎
5 4	5	4	28	89	75	140	46	387	77	69
5	0	4	48	96	81	114	62	405	68	72
6	0	4	70	84	99	71	73	401	71	70
7	0	4	116	98	135	98	76	527	84	79
8	0	7	99	86	135	133	64	524	91	80
9	0	6	61	115	132	143	81	538	95	84
10	2	10	35	114	162	148	66	537	100	93
11	0	11	43	105	153	129	42	483	103	91
12	0	12	44	125	134	120	32	467	102	86
6 1	0	6	71	103	123	120	10	433	82	77
2	0	4	56	101	139	110	16	426	69	61
3	0	4	31	87	138	67	12	339	65	61
計	7	76	702	1, 203	1, 506	1, 393	580	5, 467	1, 007	923
令和 4 年度	2	51	661	1, 317	1, 237	1, 718	790	5, 776	826	862

ベッド稼働率 $5,467 \div 7,320 = 74.7\%$ (令和 5 年度)

ベッド稼働率 $5,776 \div 7,300 = 79.1\%$ (令和 4 年度)

4 通所介護(デイサービス 定員40)事業の状況

1 通所介護事業所 青南

①月別利用状況

月	月末 登録数	介護区分										計	食事	入浴
		事業	緩和1	緩和2	支援1	支援2	1	2	3	4	5			
R5.4	59	0	8	40	8	0	158	177	86	76	46	599	581	453
5	55	0	0	46	8	2	156	155	131	72	37	607	584	457
6	56	0	0	22	9	2	139	133	183	74	35	597	595	470
7	60	0	1	28	4	0	141	134	178	83	35	604	604	480
8	59	0	5	48	6	0	156	148	159	90	35	647	625	481
9	57	0	1	49	3	0	120	167	152	88	12	592	567	447
10	57	0	4	46	0	2	112	157	138	88	12	559	546	414
11	59	0	3	44	0	2	119	157	137	66	19	547	493	408
12	60	0	4	59	0	0	114	130	118	66	15	506	480	374
R6.1	57	0	3	49	0	0	105	177	129	65	11	539	516	389
2	53	0	4	13	0	0	134	208	149	58	5	571	571	452
3	54	0	8	14	0	0	154	200	136	42	7	561	561	431
計		0	41	458	38	8	1,608	1,943	1,696	868	269	6,929	6,723	5,256
令和4年度	60	0	91	275	36	46	1,856	2,569	1,137	584	155	6,749	6,631	5,639

稼働率 56.2% (令和5年度) ・ 56.6% (令和4年度)

②地区別登録者数

令和6年3月31日現在

地区名	青島	高洲	大洲	焼津					計	令和4年度
登録者数	25	6	22	1					54	60

③利用者の年齢

令和6年3月31日現在

	60歳 未満	60 ～64	65 ～69	70 ～74	75 ～79	80 ～84	85 ～89	90歳 以上	計	平均 年齢	令和 4年度
男	0	0	0	1	0	3	2	2	8	84.3歳	85.1歳
女	0	0	0	2	0	8	18	18	46	86.1歳	88.9歳
計	0	0	0	3	0	11	20	20	54	85.2歳	87.9歳

④1日のスケジュール

時間	内容	時間	内容
8:00～	迎いのバス出発	13:00～	脳トレ・レクリエーション
9:10～	利用者 到着	14:00～	午後の活動 (クラフト作成・習字・おやつ作り ゲーム・屋外活動訓練・歌声喫茶・ フラワーアレンジメント・誕生会等)
9:15～	開始 水分補給(お茶) バイタルチェック	15:00～	トイレ誘導
9:40～	午前 入浴 水分補給 (脳トレ、パズル、体操 等)		おやつ 水分補給
11:00～	口腔体操	16:20	終了
11:30～	昼食 休養	16:25～	送りのバス出発
12:30～	トイレ誘導		

5 居宅介護支援事業の状況

令和5年度

	R5					R6					計		
	4	5	6	7	8	9	10	11	12	1		2	3
新規契約数	2	4	2	4	9	4	2	5	6	3	8	1	50
解約数 (死亡・施設入所など)	5	7	0	5	6	7	9	6	8	5	8	3	69
当月契約数	167	164	166	165	168	165	158	157	155	153	153	151	
給付管理数 (介護サービス利用者数)	163	158	157	155	158	161	152	152	150	145	148	149	1,848
認定調査件数	14	5	1	1	3	1	3	1	4	3	7	7	50
申請代行件数	6	7	4	6	6	6	6	5	1	4	2	6	59
苦情受付件数	0	0	0	0	0	0	0	0	0	1	0	0	1
訪問件数 (モニタリングを含む)	235	201	211	243	230	209	211	214	187	214	225	202	2,582
予防プラン 受託件数	23	22	21	21	21	24	26	26	24	27	26	24	285
サービス担当者 会議開催数	23	26	23	20	21	27	27	26	15	15	16	17	256

年齢・介護度別利用者数

令和6年3月31日現在

年齢 区分	要支援	要支援	要介護	要介護	要介護	要介護	要介護	合計
	1	2	1	2	3	4	5	
～59			1	3	2			6
60～64							1	1
65～69		2	1	1	1	1	1	7
70～74	1	2	5	4	2	1		15
75～79	2	3	4	8	3	1		21
80～84	3	3	14	12	4			36
85～89		3	16	7	7	1		34
90～	1	4	14	16	13	3	2	53
合計	7	17	55	51	32	7	4	173

平均介護度:1.78 男性:1.85 女性:1.78 平均年齢:83.1 男性:80.9 女性:84.4

- 年齢は対象年月の月初日の年齢(5歳刻み)で分類されています。
- 介護度は対象月内の(最も新しい)介護保険の介護度により振り分けられています。

6 地域包括支援センターの状況

令和5年度

I 総合相談支援業務 相談者数

	R5								R6				合計
	4	5	6	7	8	9	10	11	12	1	2	3	
実人員	45	60	47	35	40	53	34	26	36	50	37	28	491

II 要支援者の給付管理

	R5								R6				合計
	4	5	6	7	8	9	10	11	12	1	2	3	
直営	61	61	64	64	60	62	58	58	64	61	62	62	737
委託	103	99	100	96	96	96	100	99	100	100	99	98	1186
プラン合計	164	160	164	160	156	158	158	157	164	161	161	160	1923
担当者会議	17	17	16	14	18	7	12	12	8	6	8	9	144

III 訪問

	R5								R6				合計
	4	5	6	7	8	9	10	11	12	1	2	3	
訪問件数	104	105	107	85	107	96	90	88	101	117	73	93	1166

IV 地域づくりのための活動状況

	R5								R6				合計
	4	5	6	7	8	9	10	11	12	1	2	3	
会議の開催と参加	4	7	6	8	4	4	3	7	10	9	9	9	80
参加した地域活動	7	6	10	8	8	6	9	5	5	9	8	6	87

V 研修参加について

	R5								R6				合計
	4	5	6	7	8	9	10	11	12	1	2	3	
参加回数	0	1	4	2	5	3	4	4	4	3	5	6	41

