

# 1 開寿園 介護サービス提供方針

## 基本方針

利用者の「生活の質」の維持向上を目指す観点から、利用者本位の姿勢を旨とし、職員一人ひとりが利用者の立場に立って本人や家族のニーズを的確に把握し、施設職員が一体となって介護サービスを提供していきます。

## 重点事項

- 1 利用者の人権、プライバシーの確保
- 2 地域の拠点としての開かれた施設
- 3 利用者の自立支援に向けてのユニット方式による個別介護サービスの提供
- 4 個人を主体とした快適な生活環境の整備・「住まい」としてのその人らしい生活支援
- 5 個別ケアプランに基づいた健康及び療養上の管理指導
- 6 生活リハビリテーションの充実
- 7 「身体拘束廃止しずおか宣言」の遵守
- 8 介護保険法、政省令に精通し、法令を遵守する
- 9 利用者の安全生活のための環境整備・職員教育
- 10 感染症も災害と位置づけ、防災訓練の実施又、地域福祉の為、事業の継続を想定した運営計画の作成、実施

## 【生活相談】

ご利用前に、訪問・説明を行い、施設入所中・ご利用時の不安等を軽減してまいりました。ご利用中も訪室する回数を増やし、個人個人のニーズを汲取り、迅速に各部署にも報告・検討し、介護プランに反映してまいりました。

コロナウイルス感染予防の為、直接面会を制限させていただきましたが、ご家族様等には、入所者様の様子等を手紙・電話連絡にてお伝えしてまいりました。

又、「藤枝市介護さわやか相談員」「体験学習・ボランティア」の受け入れが出来ませんでした。直接介護を行わない形での福祉体験・ボランティア受け入れをさせて頂きました。今後も新しい形での「ボランティア・地域」との繋がりを検討してまいります。

従来型・ユニット型施設の特徴等を入所者・ご利用者様・ご家族様に、書類だけではなく「パンフレットや別紙入所案内等」を活用し解り易く説明し納得して契約まで進めてまいりました。

## 【介 護】

コロナ禍で制限のある生活の中で、少しでも楽しさを感じてほしいとの思いから5月はパン食い競争を企画しました。長い廊下をフルに活用し、本番前の練習から大変盛り上がりました。6月は屋内でも季節を感じて頂けるようにと梅・しそジュース作りを行いました。7月はユニット介護課と合同で、食のイベント「うまいもん合戦」でお好み焼きを入所者様と一緒に作りました。食形態がそれぞれ違う入所者様皆が楽しく、おいしく安全に食べることができるメニューとはどのようなものを模索しながらの計画でした。当日は焼き上がりの香りに食欲を刺激された入所者様の様子が見られ、施設内での生活の充実について気づきを得ることができました。ユニット介護課職員と共に計画を立て、行うことで、互いに“協力しあう”ことの大切さも再確認することができました。

12月・1月は、施設内で新型コロナウイルス発生により、入所者様・ご家族をはじめ、皆様には大変ご心配をおかけしました。他部署との連携を強化して施設全体で終息に向けて感染拡大防止に努めました。「感染症を持ち込まない拡げない」の意識を更に高め、入所者様が安全安心のなかで暮らせるよう努めます。

今後も、入所者様がその人らしく暮らし続けられるよう、より快適に、そして安心できる環境づくりを目標に、引き続き温かい心のこもった介護、入所者様の尊厳を守り資質向上に努めてまいります。

## 【ユニット介護】

令和4年度は入所者様にコロナ禍でも生活の中で季節を感じていただきたいと、駐車場で春には「紙飛行機大会」、夏には涼を感じていただける「足湯ならぬ足プール」、室内では「ユニット対抗しとり大会」を行いました。開設以来続けている「食のイベント」では、ユニットケアの柱である「自立支援」「自己選択・自己決定」「生活の継続」を意識して、計画から実施までを入所者様と一緒に行いました。その結果、入所者様の笑顔を引き出させるイベントとなり、職員にとっては目的をもってイベントを行うことの大切さに気付くきっかけとなりました。

ユニットリーダー研修からは、ユニット内キッチンの活用を再検討しました。各ユニットでキッチンを入所者様に活用していただける方法を考え、実施しました。ユニットは入所者様の生活の場であり、職員本位であってはならないという基本に立ち返ることができ、その方の過去や人柄を知ることでもできました。

今後も相手入所者様を知るということに重きを置き、専門職としての自覚を持ち、生活歴とともに何気ない日常会話から得られる情報をイベントやケアに活かして行きたいと思えます。入所者様の生活が豊かになるようユニット介護課全体で、ケアの質の向上に向けて力を入れていきたいと思えます。

## 【保健衛生】

入所者様が、心身共に穏やかに安心して生活していただけるように、健康診断の実施・医師の定期的な診察・内服薬の管理等行ってまいりました。また、症状や検査データに問題が生じた時は、医師を交えて話し合いを持ち、情報を共有し、入所者様とご家族様のご意向に添って最善な対応ができるように努めました。高齢化社会の特徴なのか、入所時から健康問題を抱えている方、また認知症症状の進行で対応困難ケースも増え、介護施設で生活を続けることが難しくなってお

ります。

感染症対策では、全職員対象に定期的に研修を行い「感染症を持ち込まない・拡げない」の意識を高め、対応については、全員が統一した方法で出来るようにマニュアルの見直し、スタッフへの実地訓練を行い、周知徹底に努めました。12月には病院協会より、感染管理認定看護師の訪問指導を迎え、施設内の現状を見ていただいた後、改善点のアドバイスと質問への回答をもらい大変参考となりました。厳重な対応をしてまいりましたが、12月中旬より、新型コロナウイルスのクラスター発生に見舞われましたが、「これ以上広げない」という意識の下、全職員で協力し乗り切れる事が出来ました。その後も日々変わる現状を的確に把握し、定期的に感染対策委員会を開催し、対応策を検討していきました。全職員が家庭での感染対策を含み、対策を徹底するように努めました。新型コロナワクチン接種の呼びかけも行い、5回目接種は3月末をめぐり順次行いました。

看取り介護に関しては、個々の看取り介護に対しての思いや対応を振り返る事と、看取り期に入ってからではなく、日頃から入所者様の心身の様子や思いを受けとめる事で、その人らしく最期を迎えるお手伝いをさせていただいています。また、ご家族様を含めたチームとして統一したプランの下支援を行いました。

施設で働く看護師として、今まで積み重ねてきた経験と知識を発揮し、いつでも温かい気持ちで接し、入所者様の尊厳を第一に考え、また自己の資質向上に努めました。

引き続き他職種と協力して、開寿園介護理念の「その人らしく暮らし続けられるように生活を支えます」を忘れずに、入所者様が安心して施設での生活がおくれるよう努めてまいります。

## 【給 食】

毎日の生活の中で、大切な「食べること」へのお手伝いをすることができました。

季節に合った食材の使用・行事食各種選択食、ご利用者様に喜んで頂けた献立を積極的に取り入れるように努めてきました。

ご利用者様個々の客観的、主観的データを元に、身体状況を把握し、適切な食事(療養食・除去食・代替食)を提供してきました。又、きめ細かく個人の嗜好に対応し、食事形態や提供方法(その方に合う食器・皿・スプーン等の使用)を各職種と相談・協力しながら進めることができました。

又、感染対応については、基本的な衛生管理を基に抗原検査や手指消毒を確実に行うなど、職員1人1人の健康には十分注意して、食品(食材)の安全性に努め、毎日の衛生点検を行い、安心安全な食事の提供をしてまいりました。

## 【通所介護事業所】

ご利用者様の住み慣れた地域での自立した生活の継続とご家族様の介護負担軽減の為、ケアマネジャーや他事業所等との綿密な連携を図り、通所介護計画の作成や様々なニーズに対応すべく、サービスの充実や質の向上に取り組んでまいりました。また、ご利用者様個々の身体状況に合わせた食事や快適な入浴の提供、季節を感じる創作活動やお花見ドライブ、屋外歩行訓練など毎月多様な行事を通じ、ご利用者様の心身機能の維持向上に努め、一日楽しく過ごしていただけるよう心掛けました。質の高いサービスが出来るよう定期的な職員研修や会議を行い、常に向上心を持ち必要な介護知識や技術を身につけるよう努めました。各種災害を想定した避難・通報訓練の定期的な実施や安全、安心な送迎を実施する為の研修を行い、意識の向上を図り安全運行を徹底しました。感染症に対しては基

本的な感染予防対策を継続し、日常生活や活動への参加は感染リスクを下げる工夫を行い安心してご利用していただけるよう努めました。

今後もその人らしく暮らし続けられるように、職員一同元気と笑顔に満ちたサービスの提供と魅力のあるデイサービス作りに努めてまいります。

## 【居宅介護支援事業所】

ご利用者様及びご家族様が安心して在宅で生活できるように、関係機関との連携を取りながらご利用者様の立場に立って公正中立に居宅サービス計画を作成しました。

また、特定事業所として24時間連絡体制を確保し、時には休日を返上しご利用者様及びご家族様に支障が無い様に対応してまいりました。

コロナウイルス感染拡大防止のため、感染対策の徹底と各事業所との連携を図り情報収集にも努めました。

「藤枝市介護支援研究会」「合同事例検討会」や、「在宅医療部会」「緩和ケア検討会」などの医療系研修会や、その他の研修会にはWEBにて参加し、自己研鑽・情報収集や共有に努めてまいりました。

施設独自の対応として、「ふれあい会食会」の送迎サービスの協力を行いました。

今後も、地域包括支援センターと協力し、地域の様々なニーズに合わせた対応を継続し、ご利用者様の変化や取り巻く環境に合わせて柔軟に対応してまいります。

## 【地域包括支援センター】

新型コロナウイルス感染拡大防止策として不測の事態が発生した場合においても業務継続計画(BCP)に基づき業務の継続に努めました。また、以下における会議等は感染拡大防止に努めオンライン会議等を開催いたしました。

個別課題の解決に向けて「地域ケア会議」と「ネットワーク会議」を定期的で開催し、多職種連携、医療連携、主任ケアマネージャーとの連携強化に取り組みました。

認知症事業については、新オレンジプランをベースに「認知症の方と家族の会:ほっと会」「居場所輪笑」「本人ミーティング」「若年性認知症の方への支援:さくらの会」の活動への協力に取り組みました。

「認知症初期集中支援チーム」「高齢者虐待コアメンバー会議・対応会議」では、ご利用者様の尊厳を保持し、行政や主治医との連携を図り迅速な問題解決に努めました。

地域課題の解決への取り組みについては、第2層生活支援コーディネーター、地区社協、自治会、民生委員、ボランティア団等住民の方とふれあいサロンや企画会議と企画会議等関わりの中で、生活支援、介護予防の側面からの情報を積極的に地域に提供し、より良い地域づくりに向けた取り組みに参画し新たな社会資源の開発に寄与しました。

在宅医療・福祉・介護との連携については、藤枝市が取り組んでいる「藤の花 かんかんネット」「在宅医療サポートセンター:シズケアかけはし」等の事業への協力、研修等に参加しました。

「我が事、丸ごと 地域共生社会」の実現を目指すため、高齢者領域を超えて障害者領域である障害支援相談員等との情報交換会を開催し専門外の知識取得と情報共有に努めました。

藤枝市介護支援研究会の全体研修会へ4回参加しました。

## 2 開寿園利用者の生活と状況

### 1 1日の過ごし方(多床室)

| 時間    | 利用者                               | 日 勤                 | 早 番       | 夜 勤                                |
|-------|-----------------------------------|---------------------|-----------|------------------------------------|
| 4:00  |                                   |                     |           | 巡回                                 |
| 5:00  |                                   |                     |           |                                    |
| 6:00  | 起床・洗面・着替え<br>水分補給・トイレ誘導・          |                     |           | 起床・洗面支援・口腔ケア<br>水分補給・検温・排泄支援       |
| 7:00  | 排泄支援<br>朝食                        |                     | 朝食支援      | 朝食準備<br>朝食支援・与薬支援                  |
| 8:00  | トイレ誘導・排泄支援                        |                     | 排泄支援      | 巡回・ケース記録・トイレ処理                     |
| 9:00  | ラジオ体操<br>入浴・リハビリ<br>(月)あやめ(火)ひまわり | 申し送り<br>排泄支援・入浴支援   | 申し送り 入浴支援 | 夜勤報告<br>ゴミ搬出                       |
| 10:00 | お茶の時間                             | シーツ交換・水分補給          |           |                                    |
| 11:00 | トイレ誘導・排泄支援<br>食事前体操               | 昼食準備                | 職員昼食      |                                    |
| 12:00 | 昼食                                | 昼食・与薬支援             |           |                                    |
| 13:00 |                                   | 排泄支援                |           |                                    |
| 14:00 | トイレ誘導・排泄支援<br>入浴<br>おやつ           | 職員昼食<br>職員申し送り      | 職員申し送り    |                                    |
| 15:00 | 各種行事<br>トイレ誘導・排泄支援                | 入浴支援・おやつ支援<br>ケース記録 | 入浴支援      |                                    |
| 16:00 |                                   | 排泄支援<br>申し送り 夕食準備   | 排泄支援      |                                    |
| 17:00 | 夕食                                | 夕食 与薬支援             |           | 申し送り・夕食準備<br>ゴミ収集・洗面台洗浄<br>夕食 与薬支援 |
| 18:00 | トイレ誘導                             | 排泄支援                |           | 口腔ケア・排泄支援<br>職員夕食                  |
| 19:00 | 水分補給                              |                     |           | 水分補給・与薬支援<br>検温                    |
| 20:00 | 排泄支援                              |                     |           | 排泄支援・体位変換                          |
| 21:00 | 消灯                                |                     |           | 消灯<br>21:00～2:00(1H)休憩             |
| 22:00 |                                   |                     |           | 巡回                                 |
| 23:00 |                                   |                     |           |                                    |
| 0:00  | 排泄支援                              |                     |           | 排泄支援・体位変換                          |
| 1:00  |                                   |                     |           | 巡回                                 |
| 2:00  |                                   |                     |           |                                    |
| 3:00  | トイレ誘導・排泄支援                        |                     |           | 体位変換                               |

# 1日のすごし方(ユニット)

| 時間    | 利用者                                     | 日 勤           | 早 番       | 夜 勤   |
|-------|---|---------------|-----------|---|
| 4:00  |   |               |           | 巡回  |
| 5:00  | ※排泄介助はその方の排泄パターンによる                     |               |           |   |
| 6:00  | 起床・洗面・着替え<br>水分補給・トイレ誘導・                |               |           | 起床・洗面介助・口腔ケア<br>水分補給・検温<br>朝食準備<br>朝食支援・与薬支援<br>巡回・ケース記録・トイレ処理                |
| 7:00  | 朝食                                      |               | 朝食支援      |   |
| 8:00  |   |               |           |   |
| 9:00  | ラジオ体操<br>入浴・リハビリ<br>(水)れんげ(木)しらふじ(金)さくら | 申し送り<br>入浴支援  | 申し送り 入浴支援 | 夜勤報告<br>ゴミ搬出  |
| 10:00 | お茶の時間                                   | シーツ交換・水分補給    |           |   |
| 11:00 |   |               | 職員昼食      |   |
|       | 食事前体操                                   | 昼食準備          |           |   |
| 12:00 | 昼食                                      | 昼食・与薬支援       |           |   |
| 13:00 |   |               |           |   |
| 14:00 | 入浴                                      | 職員昼食          |           |   |
|       |   | 職員申し送り        | 職員申し送り    |   |
| 15:00 | おやつ・各種行事                                | 入浴支援<br>ケース記録 | おやつ支援     |   |
| 16:00 |   |               |           |   |
|       |   | 申し送り 夕食準備     |           | 申し送り・夕食準備<br>ゴミ収集・洗面台洗浄<br>夕食 与薬支援<br>口腔ケア<br>職員夕食<br>水分補給・与薬支援<br>検温<br>体位変換 |
| 17:00 | 夕食                                      | 夕食 与薬支援       |           |   |
| 18:00 |   |               |           |   |
| 19:00 | 水分補給                                    |               |           |   |
| 20:00 |   |               |           |   |
| 21:00 | 消灯                                      |               |           | 消灯<br>21:00~2:00(1H)休憩  |
| 22:00 |   |               |           | 巡回  |
| 23:00 |   |               |           |   |
| 0:00  |   |               |           | 体位変換  |
| 1:00  |   |               |           | 巡回  |
| 2:00  |   |               |           |   |
| 3:00  |   |               |           | 体位変換  |

## 2 市町別入所者数(多床室・ユニット)

令和5年3月31日現在

|        | 男 | 女  | 計  | 令和3年度 |
|--------|---|----|----|-------|
| 藤枝市    | 8 | 61 | 69 | 70    |
| 焼津市    | 0 | 1  | 1  | 1     |
| 島田市    | 0 | 1  | 1  | 1     |
| 静岡市清水区 | 0 | 0  | 0  | 1     |
| 東京都立川市 | 0 | 1  | 1  | 1     |
| 計      | 8 | 64 | 72 | 74    |

## 3 入所者の状況(多床室 定員48)

※(1)は、月初日・末日の入・退所者になります。

令和4年度

|      | 4     | 5     | 6     | 7     | 8     | 9     | 10    | 11    | 12    | 1     | 2     | 3     | 計      | 令和3年度  |
|------|-------|-------|-------|-------|-------|-------|-------|-------|-------|-------|-------|-------|--------|--------|
| 初日在籍 | 46    | 45    | 43    | 47    | 48    | 47    | 47    | 46    | 44    | 44    | 42    | 41    | -      | -      |
| 入所   | 0     | 0     | 4     | 1     | 1     | 1     | 1     | 1     | 0     | 1     | 1     | 2     | 13     | 21     |
| 退所   | 1     | 2     | 0     | 0     | 2     | 1     | 2     | 3     | 0     | 2     | 2     | 0     | 15     | 15     |
| 末日在籍 | 45    | 43    | 47    | 48    | 47    | 48(1) | 47(1) | 45(1) | 44    | 43(1) | 41    | 43    | -      | -      |
| 延入所者 | 1,379 | 1,346 | 1,349 | 1,474 | 1,464 | 1,426 | 1,481 | 1,363 | 1,364 | 1,331 | 1,144 | 1,281 | 16,402 | 15,620 |

稼働率 93.6%(令和4年度) ・ 89.2%(令和3年度)

## 入所者の状況(ユニット 定員30)

※(1)は、月初日・末日の入・退所者になります

令和4年度

|      | 4   | 5   | 6   | 7     | 8   | 9   | 10  | 11  | 12  | 1   | 2   | 3     | 計      | 令和3年度  |
|------|-----|-----|-----|-------|-----|-----|-----|-----|-----|-----|-----|-------|--------|--------|
| 初日在籍 | 28  | 29  | 29  | 30    | 29  | 29  | 28  | 29  | 28  | 27  | 29  | 28    | -      | -      |
| 入所   | 1   | 1   | 2   | 0     | 0   | 0   | 1   | 0   | 0   | 2   | 0   | 2     | 9      | 12     |
| 退所   | 0   | 1   | 1   | 1     | 0   | 1   | 0   | 1   | 1   | 0   | 1   | 1     | 8      | 10     |
| 末日在籍 | 29  | 29  | 30  | 30(1) | 29  | 28  | 29  | 28  | 27  | 29  | 28  | 30(1) | -      | -      |
| 延入所者 | 851 | 914 | 870 | 930   | 899 | 865 | 894 | 849 | 858 | 861 | 787 | 871   | 10,449 | 10,392 |

稼働率 95.4%(令和4年度) ・ 94.9%(令和3年度)

#### 4 入所者の年齢(多床室・ユニット)

令和5年3月31日

|   | ~69 | 70<br>~74 | 75<br>~79 | 80<br>~84 | 85<br>~89 | 90<br>~94 | 95<br>~99 | 100~ | 計  | 平均   | 令和<br>3年度 |
|---|-----|-----------|-----------|-----------|-----------|-----------|-----------|------|----|------|-----------|
| 男 | 0   | 2         | 3         | 0         | 1         | 2         | 0         | 0    | 8  | 89.3 | 87.8      |
| 女 | 0   | 2         | 2         | 9         | 11        | 20        | 17        | 3    | 64 | 90.2 | 89.7      |
| 計 | 0   | 4         | 5         | 9         | 12        | 22        | 17        | 3    | 72 | 89.6 | 89.3      |

#### 5 入所前の生活(多床室・ユニット)

令和5年3月31日現在

|   | 家 庭       |          |           |        | 施 設    |        |                |        | 病<br>院 | 合<br>計 |
|---|-----------|----------|-----------|--------|--------|--------|----------------|--------|--------|--------|
|   | 家族<br>と同居 | 老人<br>夫婦 | 一人<br>ぐらし | 小<br>計 | 養<br>護 | 療<br>養 | その<br>他の<br>施設 | 小<br>計 |        |        |
| 男 | 2         | 2        | 0         | 4      | 2      | 1      | 1              | 4      | 0      | 8      |
| 女 | 17        | 5        | 4         | 26     | 5      | 8      | 20             | 33     | 5      | 64     |
| 計 | 19        | 7        | 4         | 30     | 7      | 9      | 21             | 37     | 5      | 72     |

#### 6 入院の状況(多床室)

令和4年度

|       | 4  | 5 | 6  | 7  | 8  | 9  | 10 | 11 | 12 | 1  | 2  | 3 | 計   |
|-------|----|---|----|----|----|----|----|----|----|----|----|---|-----|
| 男     | 0  | 0 | 0  | 0  | 0  | 1  | 1  | 1  | 1  | 1  | 0  | 0 | 5   |
| 女     | 1  | 0 | 3  | 0  | 1  | 0  | 2  | 2  | 1  | 2  | 2  | 0 | 14  |
| 計     | 1  | 0 | 3  | 0  | 1  | 1  | 3  | 3  | 2  | 3  | 2  | 0 | 19  |
| 入院日数  | 12 | 0 | 31 | 0  | 25 | 20 | 62 | 15 | 19 | 49 | 10 | 0 | 243 |
| 令和3年度 | 6  | 0 | 19 | 45 | 0  | 0  | 25 | 5  | 0  | 18 | 0  | 0 | 118 |



## 入院の状況(ユニット)

令和4年度

|       | 4 | 5  | 6  | 7  | 8  | 9 | 10 | 11 | 12 | 1  | 2 | 3 | 計   |
|-------|---|----|----|----|----|---|----|----|----|----|---|---|-----|
| 男     | 1 | 0  | 0  | 0  | 0  | 0 | 0  | 0  | 1  | 0  | 0 | 0 | 2   |
| 女     | 0 | 1  | 2  | 2  | 1  | 1 | 1  | 2  | 1  | 1  | 0 | 0 | 12  |
| 計     | 1 | 1  | 2  | 2  | 1  | 1 | 1  | 2  | 2  | 1  | 0 | 0 | 14  |
| 入院日数  | 6 | 13 | 15 | 30 | 17 | 5 | 3  | 39 | 52 | 31 | 0 | 0 | 211 |
| 令和3年度 | 0 | 5  | 10 | 25 | 14 | 0 | 11 | 4  | 0  | 0  | 0 | 0 | 69  |

## 7 通院の状況(多床室)

令和4年度

|       | 4  | 5  | 6  | 7  | 8  | 9  | 10 | 11 | 12 | 1  | 2  | 3  | 計   |
|-------|----|----|----|----|----|----|----|----|----|----|----|----|-----|
| 男     | 3  | 3  | 2  | 4  | 3  | 3  | 4  | 2  | 3  | 2  | 1  | 2  | 32  |
| 女     | 12 | 7  | 14 | 11 | 8  | 11 | 14 | 11 | 16 | 11 | 7  | 10 | 132 |
| 計     | 15 | 10 | 16 | 15 | 11 | 14 | 18 | 13 | 19 | 13 | 8  | 12 | 164 |
| 令和3年度 | 12 | 11 | 9  | 16 | 15 | 14 | 16 | 14 | 15 | 12 | 16 | 11 | 161 |

## 通院の状況(ユニット)


令和4年度

|       | 4  | 5  | 6  | 7  | 8 | 9  | 10 | 11 | 12 | 1  | 2  | 3 | 計   |
|-------|----|----|----|----|---|----|----|----|----|----|----|---|-----|
| 男     | 3  | 2  | 1  | 1  | 1 | 1  | 2  | 3  | 2  | 0  | 1  | 0 | 17  |
| 女     | 7  | 8  | 11 | 7  | 8 | 10 | 6  | 10 | 9  | 8  | 4  | 9 | 97  |
| 計     | 10 | 10 | 12 | 8  | 9 | 11 | 8  | 13 | 11 | 8  | 5  | 9 | 114 |
| 令和3年度 | 9  | 10 | 11 | 14 | 8 | 11 | 8  | 7  | 13 | 11 | 14 | 9 | 125 |

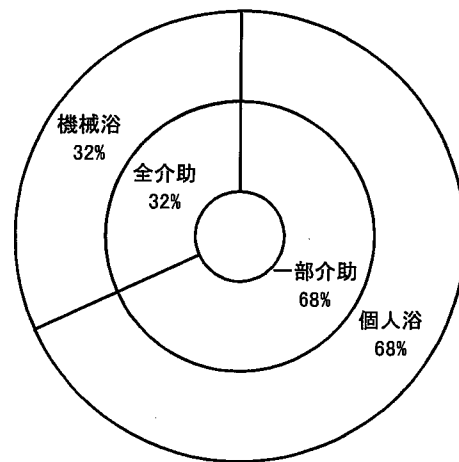
8 日常生活動作の状況 (長期 43名) (多床室)

令5年3月31日現在

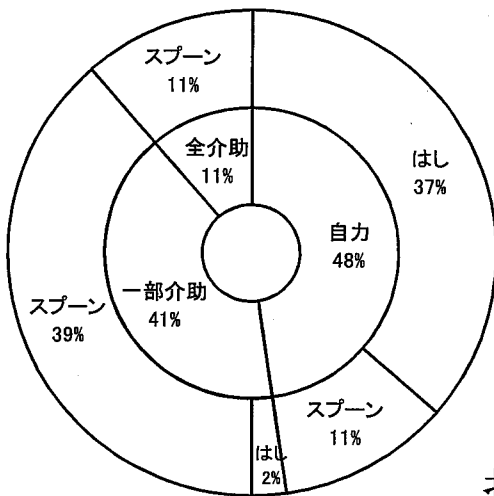
移動



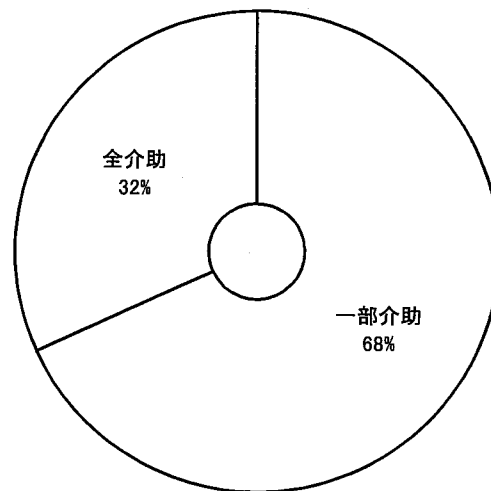
入浴



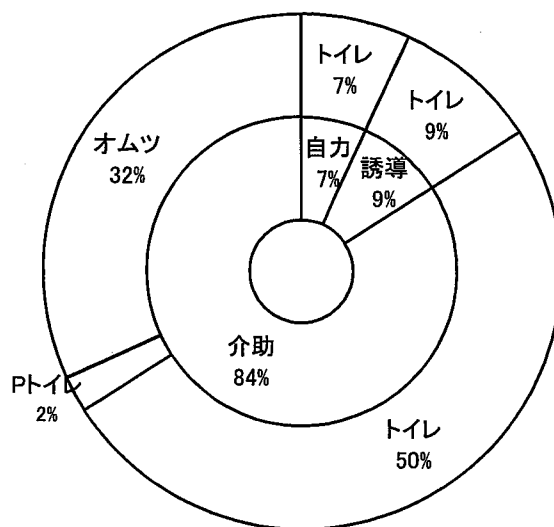
食事



衣類着替




排泄



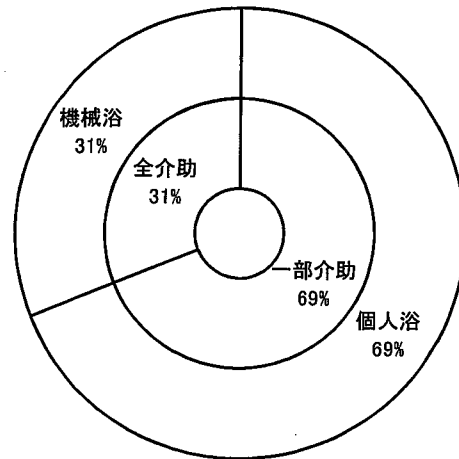
(長期 29名) (ユニット)

令和5年3月31日現在

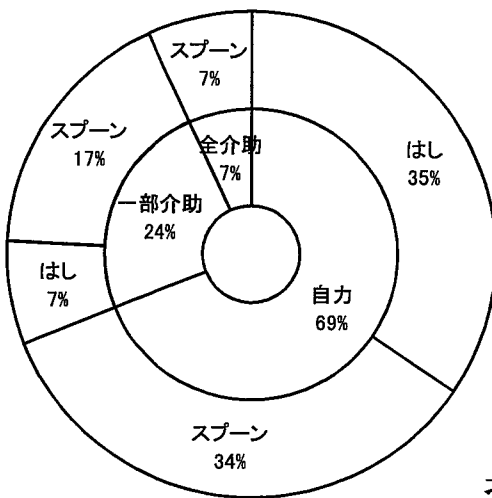
### 移動



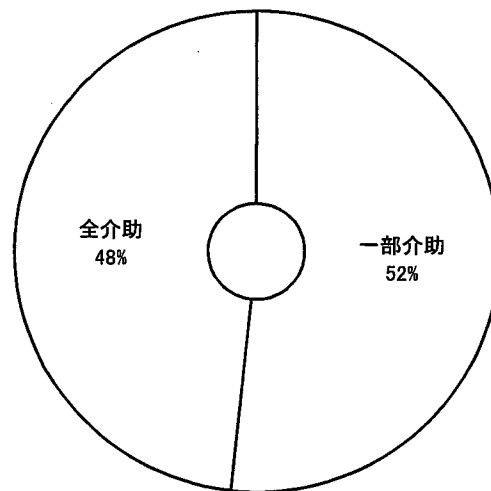
### 入浴



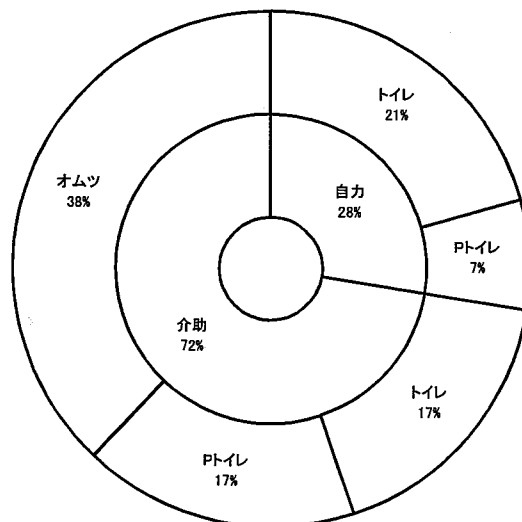
### 食事



### 衣類着替



### 排泄



## 9 介護保険の適用状況

### ① 介護認定の状況（多床室）

令和5年3月31日現在

|   | 介護度 |   |    |    |    | 合計 |
|---|-----|---|----|----|----|----|
|   | 1   | 2 | 3  | 4  | 5  |    |
| 男 | 0   | 0 | 3  | 2  | 0  | 5  |
| 女 | 0   | 0 | 17 | 10 | 11 | 38 |
| 計 | 0   | 0 | 20 | 12 | 11 | 43 |

### 介護認定の状況（ユニット）

令和5年3月31日現在

|   | 介護度 |   |    |    |   | 合計 |
|---|-----|---|----|----|---|----|
|   | 1   | 2 | 3  | 4  | 5 |    |
| 男 | 0   | 0 | 2  | 1  | 0 | 3  |
| 女 | 0   | 0 | 9  | 11 | 6 | 26 |
| 計 | 0   | 0 | 11 | 12 | 6 | 29 |

### ② 介護報酬(自己負担分)の状況（多床室・ユニット）

令和5年3月31日現在

|   | 0% | 10% | 20% | 30% | 合計 |
|---|----|-----|-----|-----|----|
| 男 | 0  | 8   | 0   | 0   | 8  |
| 女 | 1  | 63  | 0   | 0   | 64 |
| 計 | 1  | 71  | 0   | 0   | 72 |

### ③ 食費(自己負担分)の状況(多床室)

令和5年3月31日現在

|   | 第1段階 | 第2段階 | 第3段階① | 第3段階② | 第4段階  | 合計 |
|---|------|------|-------|-------|-------|----|
|   | 300円 | 390円 | 650円  | 1360円 | 1500円 |    |
| 男 | 0    | 0    | 3     | 0     | 2     | 5  |
| 女 | 0    | 13   | 5     | 12    | 8     | 38 |
| 計 | 0    | 13   | 8     | 12    | 10    | 43 |

食費(自己負担分)の状況(ユニット)

令和5年3月31日現在

|   | 第1段階 | 第2段階 | 第3段階① | 第3段階② | 第4段階  | 合計 |
|---|------|------|-------|-------|-------|----|
|   | 300円 | 390円 | 650円  | 1360円 | 1500円 |    |
| 男 | 0    | 0    | 0     | 2     | 1     | 3  |
| 女 | 0    | 9    | 4     | 8     | 5     | 26 |
| 計 | 0    | 9    | 4     | 10    | 6     | 29 |

④ 居住費(自己負担分)の状況

令和5年3月31日現在

|   | 多床室 |      |      |       |    |
|---|-----|------|------|-------|----|
|   | 0円  | 370円 | 855円 | 1000円 | 計  |
| 男 | 0   | 2    | 2    | 0     | 4  |
| 女 | 0   | 29   | 7    | 1     | 37 |
| 計 | 0   | 31   | 9    | 1     | 41 |

⑤ 保険給付外の自己負担額分の  
減免状況

令和5年3月31日現在

| 社会福祉法人減免 25% |    |    |
|--------------|----|----|
| 男            | 女  | 計  |
| 0            | 11 | 11 |

|   | 準個室  |      |      |       |   |
|---|------|------|------|-------|---|
|   | 320円 | 420円 | 820円 | 1310円 | 計 |
| 男 | 0    | 0    | 1    | 0     | 1 |
| 女 | 0    | 0    | 1    | 0     | 1 |
| 計 | 0    | 0    | 2    | 0     | 2 |

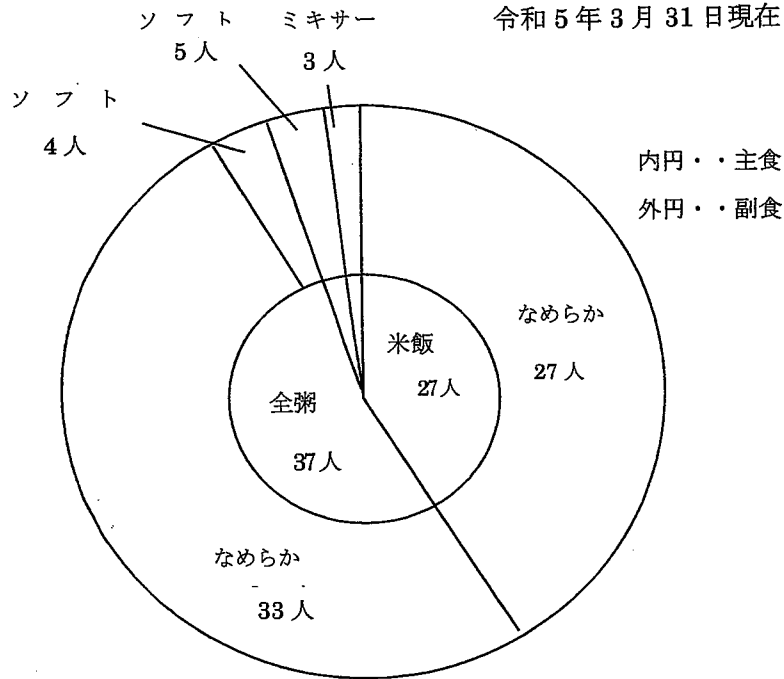
| 社会福祉法人減免 25% |   |   |
|--------------|---|---|
| 男            | 女 | 計 |
| 0            | 1 | 1 |

|   | ユニット |       |       |    |
|---|------|-------|-------|----|
|   | 820円 | 1310円 | 2300円 | 計  |
| 男 | 0    | 2     | 1     | 3  |
| 女 | 9    | 12    | 5     | 26 |
| 計 | 9    | 14    | 6     | 29 |

| 社会福祉法人減免 25% |   |   |
|--------------|---|---|
| 男            | 女 | 計 |
| 0            | 2 | 2 |

## 10 給食の状況

### ① 食事分類



### ② 行事食

令和4年度

| 月        | (行事)                         | (献立内容)(抜粋)                        | 月             | (行事)               | (献立内容)(抜粋)                 |                      |
|----------|------------------------------|-----------------------------------|---------------|--------------------|----------------------------|----------------------|
| R<br>4・4 | 開設記念日                        | 赤飯、照り焼き魚、紅白なます                    | 10            | 選択食                | 麺類選択(醤油ラーメン、味噌ラーメン、豚骨ラーメン) |                      |
|          | 選択食                          | かつ丼、オムライス、五目ちらし                   |               | 茶話会                | 和菓子(ショートステイ)               |                      |
|          | 選択菓子                         | 和菓子、洋菓子、プリンなど                     |               | 11                 | 選択食                        | 丼類選択(おぎとろ丼、豚丼、五目ちらし) |
|          | 茶話会                          | 和菓子(ショートステイ)                      |               |                    | 選択菓子                       | 和菓子、洋菓子、プリンなど        |
| 5        | 八十八夜                         | 緑茶ごはん                             | 12            | 冬至                 | かぼちゃの煮物                    |                      |
|          | 選択食                          | 麺類選択(うどん、そば、ラーメン)                 |               | もちつき大会             | お汁粉                        |                      |
|          | 選択菓子                         | 和菓子、洋菓子、プリンなど                     | 大晦日           | 年越しそば              |                            |                      |
|          | 茶話会                          | 和菓子(ショートステイ)                      | R<br>5・1      | お正月                | お雑煮、お節料理                   |                      |
| 選択菓子     | 和菓子、洋菓子、プリンなど                | 七草 小正月                            |               | 七草粥 小豆粥            |                            |                      |
| 茶話会      | 和菓子(ショートステイ)                 | 茶話会                               |               | 和菓子(ショートステイ)       |                            |                      |
| 選択食      | 丼類選択(五目ちらし、マーボー丼、しらす丼)       | 寿司盛り合せ                            |               | まぐろ、あなご、えび、卵、お稲荷さん |                            |                      |
| 7        | 七夕                           | 七夕そうめん                            | 2             | 茶話会                | 和菓子(ショートステイ)               |                      |
|          | 選択食                          | 麺類選択<br>(ミートソースうどん、肉みそうどん、たぬきうどん) |               | 寿司盛り合わせ            | まぐろ、あなご、えび、卵、お稲荷さん         |                      |
|          | 選択菓子                         | 和菓子、ロールケーキ、アイスコーヒーなど              |               | 選択菓子               | 和菓子、洋菓子、プリンなど              |                      |
|          | 茶話会                          | 和菓子(ショートステイ)                      |               | 3                  | ひなまつり                      | 花のちらしずし、三色スイーツ       |
| 茶話会      | 和菓子(ショートステイ)                 | 茶話会                               | 和菓子(ショートステイ)  |                    |                            |                      |
| 選択食      | 冷やし麺類選択<br>(おろしそば、肉そば、カレー南蛮) | 海鮮ちらし寿司                           | まぐろ、サーモン、えび、卵 |                    |                            |                      |
| 選択菓子     | 和菓子、洋菓子、プリンなど                | 選択菓子                              | 和菓子、洋菓子、プリンなど |                    |                            |                      |
| 9        | 防災の日                         | すいとん                              | 春彼岸           | ぼたもち               |                            |                      |
|          | 敬老会祝食                        | 松花堂弁当                             |               |                    |                            |                      |
|          | 秋彼岸                          | おはぎ                               |               |                    |                            |                      |
|          | 選択菓子                         | 和菓子、洋菓子、プリンなど                     |               |                    |                            |                      |
|          | 季節の御飯                        | 松茸ごはん                             |               |                    |                            |                      |
|          | 秋祭り                          | お芋祭り                              |               |                    |                            |                      |
| 茶話会      | 和菓子(ショートステイ)                 |                                   |               |                    |                            |                      |

## 11 来園者の状況

令和4年度

| 月     | 見学 |     | 慰問 |     | ボランティア |     | 実習 |     | 面会<br>(長期) | 計     |
|-------|----|-----|----|-----|--------|-----|----|-----|------------|-------|
|       | 件数 | 延人員 | 件数 | 延人員 | 件数     | 延人員 | 件数 | 延人員 |            |       |
| 4 4   | 0  | 0   | 0  | 0   | 0      | 0   | 0  | 0   | 84         | 84    |
| 5     | 0  | 0   | 0  | 0   | 0      | 0   | 0  | 0   | 91         | 91    |
| 6     | 1  | 1   | 0  | 0   | 1      | 12  | 1  | 13  | 110        | 136   |
| 7     | 0  | 0   | 0  | 0   | 0      | 0   | 1  | 15  | 92         | 107   |
| 8     | 2  | 2   | 0  | 0   | 0      | 0   | 0  | 0   | 98         | 100   |
| 9     | 1  | 8   | 0  | 0   | 1      | 6   | 0  | 0   | 87         | 101   |
| 10    | 2  | 3   | 0  | 0   | 0      | 0   | 3  | 68  | 96         | 167   |
| 11    | 1  | 1   | 0  | 0   | 0      | 0   | 4  | 93  | 97         | 191   |
| 12    | 0  | 0   | 0  | 0   | 0      | 0   | 1  | 7   | 43         | 50    |
| 5 1   | 0  | 0   | 0  | 0   | 0      | 0   | 0  | 0   | 40         | 40    |
| 2     | 2  | 2   | 0  | 0   | 0      | 0   | 1  | 10  | 79         | 91    |
| 3     | 3  | 3   | 0  | 0   | 1      | 6   | 0  | 0   | 85         | 94    |
| 計     | 12 | 20  | 0  | 0   | 3      | 24  | 11 | 206 | 1,002      | 1,252 |
| 令和3年度 | 5  | 5   | 0  | 0   | 1      | 6   | 16 | 190 | 669        | 870   |

## 12 葉梨地区独りぐらし老人ふれあい会食事業

令和4年度

|       | R4 |    |    |    |    |    |    |    |    | R5 |    |    | 計   |
|-------|----|----|----|----|----|----|----|----|----|----|----|----|-----|
|       | 4  | 5  | 6  | 7  | 8  | 9  | 10 | 11 | 12 | 1  | 2  | 3  |     |
| 計     | 17 | 19 | 25 | 20 | 休  | 21 | 17 | 19 | 18 | 20 | 22 | 19 | 217 |
| 令和3年度 | 22 | 22 | 20 | 19 | 中止 | 中止 | 18 | 20 | 18 | 18 | 中止 | 中止 | 157 |

### 3 短期入所(ショートステイ 定員 20)事業の状況

#### 1 利用者の介護度と送迎の状況

令和4年度

|       | 要支援1 | 要支援2 | 介 護 度 |       |       |       |     | 合計    | 送迎  |     |
|-------|------|------|-------|-------|-------|-------|-----|-------|-----|-----|
|       |      |      | 1     | 2     | 3     | 4     | 5   |       | 送   | 迎   |
| 4 4   | 0    | 0    | 36    | 219   | 95    | 70    | 46  | 466   | 83  | 91  |
| 5     | 0    | 0    | 35    | 222   | 119   | 58    | 43  | 477   | 86  | 80  |
| 6     | 0    | 0    | 31    | 212   | 138   | 88    | 50  | 519   | 73  | 81  |
| 7     | 0    | 0    | 65    | 216   | 201   | 62    | 25  | 569   | 75  | 79  |
| 8     | 0    | 5    | 55    | 164   | 181   | 61    | 21  | 487   | 82  | 89  |
| 9     | 0    | 0    | 60    | 205   | 127   | 71    | 19  | 482   | 72  | 77  |
| 10    | 0    | 0    | 47    | 223   | 103   | 90    | 12  | 475   | 87  | 88  |
| 11    | 0    | 0    | 47    | 216   | 112   | 106   | 15  | 496   | 72  | 78  |
| 12    | 0    | 0    | 33    | 189   | 118   | 51    | 23  | 414   | 42  | 56  |
| 5 1   | 0    | 0    | 23    | 166   | 127   | 114   | 7   | 437   | 57  | 69  |
| 2     | 0    | 0    | 30    | 186   | 153   | 115   | 15  | 499   | 70  | 79  |
| 3     | 0    | 5    | 30    | 221   | 158   | 128   | 19  | 561   | 72  | 79  |
| 計     | 0    | 10   | 492   | 2,439 | 1,632 | 1,014 | 295 | 5,882 | 871 | 946 |
| 令和3年度 | 0    | 32   | 656   | 2,693 | 1,496 | 866   | 235 | 5,978 | 889 | 921 |

ベット稼働率 80.6%(令和4年度)

ベット稼働率 81.9%(令和3年度)



## 4 通所介護(デイサービス定員35)事業の状況

### 1 通所介護事業所

#### ①月別利用状況

| 月     | 月末<br>登録数 | 介護度区分 |     |       |       |       |     |     | 計     | 食事    | 入浴    |
|-------|-----------|-------|-----|-------|-------|-------|-----|-----|-------|-------|-------|
|       |           | 支援1   | 支援2 | 1     | 2     | 3     | 4   | 5   |       |       |       |
| 4     | 78        | 8     | 32  | 260   | 261   | 148   | 41  | 9   | 759   | 758   | 516   |
| 5     | 77        | 6     | 34  | 277   | 278   | 153   | 47  | 7   | 802   | 801   | 532   |
| 6     | 81        | 9     | 36  | 275   | 316   | 150   | 41  | 8   | 835   | 835   | 556   |
| 7     | 80        | 8     | 25  | 220   | 231   | 134   | 7   | 7   | 632   | 632   | 443   |
| 8     | 77        | 9     | 22  | 206   | 221   | 145   | 16  | 9   | 628   | 628   | 443   |
| 9     | 76        | 10    | 29  | 268   | 219   | 149   | 22  | 8   | 705   | 705   | 526   |
| 10    | 75        | 9     | 31  | 269   | 232   | 166   | 32  | 8   | 747   | 746   | 540   |
| 11    | 74        | 10    | 33  | 266   | 222   | 181   | 28  | 7   | 747   | 747   | 508   |
| 12    | 71        | 6     | 29  | 209   | 224   | 147   | 19  | 6   | 640   | 640   | 419   |
| 5.1   | 47        | 4     | 29  | 182   | 226   | 155   | 37  | 6   | 639   | 639   | 417   |
| 2     | 68        | 9     | 39  | 164   | 182   | 180   | 35  | 7   | 616   | 616   | 400   |
| 3     | 70        | 8     | 53  | 204   | 225   | 192   | 55  | 7   | 744   | 744   | 482   |
| 計     |           | 96    | 392 | 2,800 | 2,837 | 1,900 | 380 | 89  | 8,494 | 8,491 | 5,782 |
| 令和3年度 |           | 101   | 421 | 3,008 | 3,049 | 1,395 | 481 | 177 | 8,632 | 8,619 | 6,324 |

稼働率 78.8%(令和4年度)

稼働率 80.6%(令和3年度)

#### ②地区別登録者数

令和5年3月31日現在

| 地区名  | 瀬戸谷 | 稲葉 | 葉梨 | 広幡 | 西益津 | 藤枝 | 青島 |  |  | 計  | 令和3年度 |
|------|-----|----|----|----|-----|----|----|--|--|----|-------|
| 登録者数 | 2   | 1  | 64 | 3  | 0   | 0  | 0  |  |  | 70 | 77    |

#### ③利用者の年齢

令和5年3月31日現在

|   | 60歳<br>未満 | 60<br>～64 | 65<br>～69 | 70<br>～74 | 75<br>～79 | 80<br>～84 | 85<br>～89 | 90歳<br>以上 | 計  | 平均<br>年齢 | 令和3年<br>度 |
|---|-----------|-----------|-----------|-----------|-----------|-----------|-----------|-----------|----|----------|-----------|
| 男 | 0         | 0         | 0         | 0         | 1         | 7         | 4         | 5         | 17 | 86.6     | 85.5歳     |
| 女 | 0         | 0         | 0         | 0         | 4         | 9         | 16        | 24        | 53 | 89.2     | 88.2歳     |
| 計 | 0         | 0         | 0         | 0         | 5         | 16        | 20        | 29        | 70 | 88.6     | 87.5歳     |

#### ④1日のスケジュール

| 時間     | 内容                  | 時間      | 内容                      |
|--------|---------------------|---------|-------------------------|
| 8:00～  | 迎えバス出発              | 13:00～  | トイレ誘導・電気マッサージ等          |
| 9:15～  | 朝の会 水分補給(お茶)        | 14:00～  | いきいき活動(手芸・ゲーム・習字・屋外外出等) |
|        | バイタルチェック            | 15:00～  | トイレ誘導                   |
|        | 入浴 水分補給             | 15:15～  | おやつ 水分補給                |
|        | (ぬり絵・カラオケ・電気マッサージ等) | 15:30～  | 脳トレニング・体操               |
|        | トイレ誘導(随時)           | 16:10～  | 帰りの会・歌                  |
| 12:00～ | 昼食 休養               | 16:20終了 |                         |
|        |                     | 16:25～  | 送りのバス出発                 |

## 5 居宅介護支援事業の状況

令和4年度

|                       | R4  |     |     |     |     |     |     |     |     | R5  |     |     | 計     |
|-----------------------|-----|-----|-----|-----|-----|-----|-----|-----|-----|-----|-----|-----|-------|
|                       | 4   | 5   | 6   | 7   | 8   | 9   | 10  | 11  | 12  | 1   | 2   | 3   |       |
| 新規契約数                 | 4   | 4   | 1   | 8   | 2   | 4   | 6   | 7   | 2   | 3   | 0   | 0   | 41    |
| 解約数<br>(死亡・施設入所など)    | 5   | 3   | 2   | 3   | 1   | 3   | 7   | 4   | 0   | 9   | 3   | 5   | 45    |
| 当月契約数                 | 114 | 115 | 114 | 119 | 120 | 121 | 120 | 123 | 125 | 119 | 116 | 111 |       |
| 給付管理数<br>(介護サービス利用者数) | 111 | 113 | 110 | 114 | 114 | 116 | 117 | 118 | 121 | 115 | 112 | 107 | 1,368 |
| 認定調査件数                | 5   | 3   | 4   | 6   | 3   | 3   | 5   | 3   | 1   | 3   | 4   | 0   | 40    |
| 申請代行件数                | 10  | 2   | 1   | 2   | 3   | 8   | 3   | 4   | 4   | 2   | 5   | 5   | 49    |
| 苦情受付件数                | 0   | 0   | 0   | 0   | 0   | 0   | 0   | 0   | 1   | 0   | 0   | 0   | 1     |
| 訪問件数<br>(モニタリングを含む)   | 194 | 197 | 197 | 193 | 137 | 173 | 201 | 201 | 184 | 194 | 151 | 169 | 2,191 |
| 予防プラン<br>受託件数         | 18  | 18  | 19  | 19  | 20  | 19  | 20  | 18  | 16  | 18  | 13  | 13  | 211   |
| サービス担当者<br>会議開催数      | 13  | 20  | 24  | 12  | 7   | 20  | 25  | 28  | 15  | 24  | 12  | 28  | 228   |

### 年齢・介護度別利用者数

令和5年3月31日現在

| 年齢<br>区分 | 要支援 | 要支援 | 要介護 | 要介護 | 要介護 | 要介護 | 要介護 | 合計  |
|----------|-----|-----|-----|-----|-----|-----|-----|-----|
|          | 1   | 2   | 1   | 2   | 3   | 4   | 5   |     |
| ～59      |     |     |     | 1   |     |     |     | 1   |
| 60～64    |     |     |     |     |     |     |     | 0   |
| 65～69    | 1   |     | 1   |     | 1   |     |     | 3   |
| 70～74    |     |     | 1   |     | 1   | 2   | 1   | 5   |
| 75～79    |     | 2   | 3   | 4   | 4   | 2   |     | 15  |
| 80～84    | 3   | 4   | 8   | 5   | 5   | 3   | 1   | 29  |
| 85～89    | 1   |     | 14  | 14  | 5   | 2   | 1   | 37  |
| 90～      | 1   | 1   | 6   | 13  | 5   | 2   | 2   | 30  |
| 合計       | 6   | 7   | 33  | 37  | 21  | 11  | 5   | 120 |

平均介護度：2.03 男性：2.12 女性：1.98 平均年齢：84.9 男性：84 女性：85.4

- 年齢は対象年月の月初日の年齢(5歳刻み)で分類されています。
- 介護度は対象月内の(最も新しい)介護保険の介護度により振り分けられています。

## 6 地域包括支援センターの状況

令和4年度

### I 総合相談支援業務 相談者数

|     | R4<br>4 | 5  | 6  | 7  | 8  | 9  | 10 | 11 | 12 | R5<br>1 | 2  | 3  | 合計  |
|-----|---------|----|----|----|----|----|----|----|----|---------|----|----|-----|
| 実人員 | 38      | 35 | 45 | 34 | 28 | 31 | 30 | 29 | 40 | 37      | 41 | 32 | 420 |

### II 要支援者の給付管理

|       | R4<br>4 | 5   | 6   | 7   | 8   | 9   | 10  | 11  | 12  | R5<br>1 | 2   | 3   | 合計   |
|-------|---------|-----|-----|-----|-----|-----|-----|-----|-----|---------|-----|-----|------|
| 直営    | 83      | 88  | 95  | 90  | 92  | 93  | 98  | 94  | 96  | 101     | 110 | 107 | 1147 |
| 委託    | 81      | 80  | 81  | 80  | 80  | 76  | 80  | 77  | 70  | 74      | 64  | 64  | 907  |
| プラン合計 | 164     | 168 | 176 | 170 | 172 | 169 | 178 | 171 | 166 | 175     | 174 | 171 | 2054 |
| 担当者会議 | 8       | 8   | 18  | 3   | 5   | 10  | 13  | 10  | 12  | 9       | 11  | 13  | 120  |

### III 訪問

|      | R4<br>4 | 5   | 6   | 7   | 8   | 9   | 10  | 11  | 12  | R5<br>1 | 2   | 3   | 合計   |
|------|---------|-----|-----|-----|-----|-----|-----|-----|-----|---------|-----|-----|------|
| 訪問件数 | 94      | 100 | 112 | 114 | 110 | 109 | 113 | 101 | 112 | 110     | 122 | 115 | 1312 |

### IV 地域づくりのための活動状況

|          | R4<br>4 | 5 | 6 | 7 | 8 | 9 | 10 | 11 | 12 | R5<br>1 | 2 | 3 | 合計 |
|----------|---------|---|---|---|---|---|----|----|----|---------|---|---|----|
| 会議の開催と参加 | 3       | 3 | 1 | 3 | 4 | 2 | 3  | 3  | 1  | 3       | 2 | 5 | 33 |
| 参加した地域活動 | 5       | 8 | 5 | 5 | 2 | 2 | 5  | 8  | 3  | 5       | 5 | 5 | 58 |

### V 研修参加について

|      | R4<br>4 | 5 | 6 | 7 | 8 | 9 | 10 | 11 | 12 | R5<br>1 | 2 | 3 | 合計 |
|------|---------|---|---|---|---|---|----|----|----|---------|---|---|----|
| 参加回数 | 0       | 0 | 0 | 2 | 3 | 3 | 5  | 3  | 4  | 14      | 5 | 3 | 42 |

