


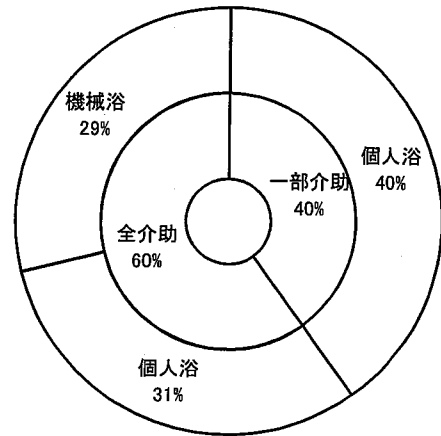
8 日常生活動作の状況 (多床室45名)

令和7年3月31日現在

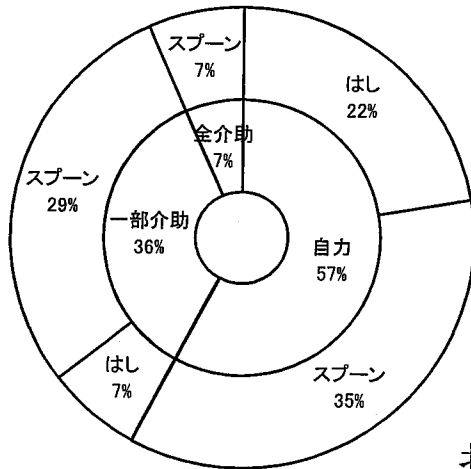
移動



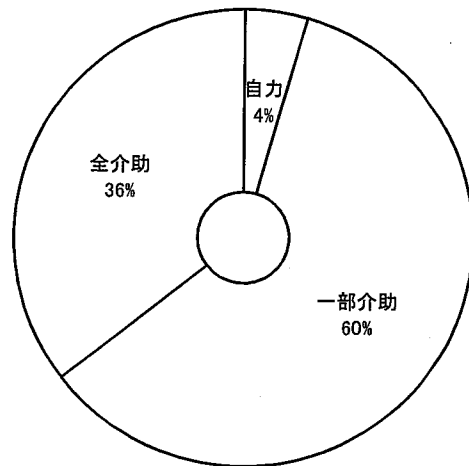
入浴



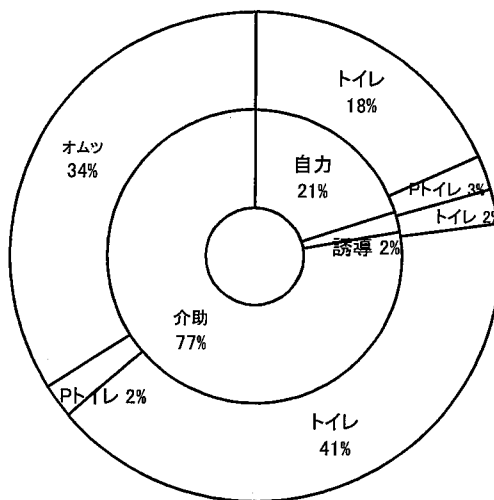
食事



衣類着替



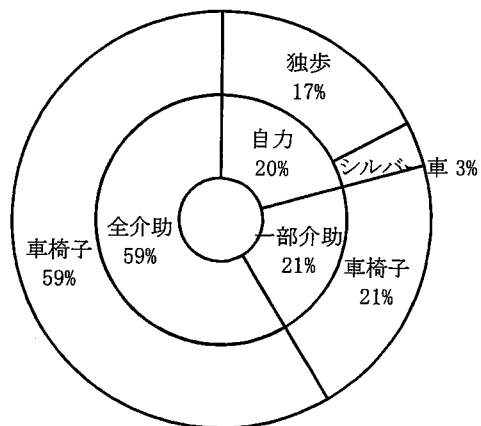
排泄



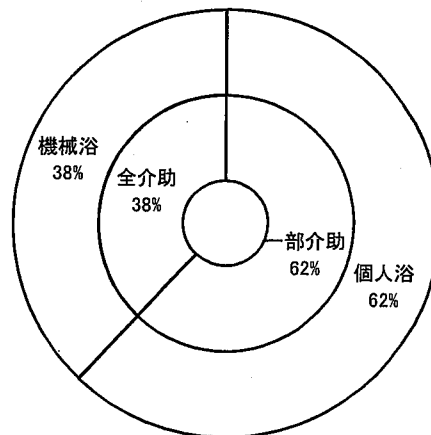
日常生活動作の状況 (ユニット 29名)

令和7年3月31日現在


移動



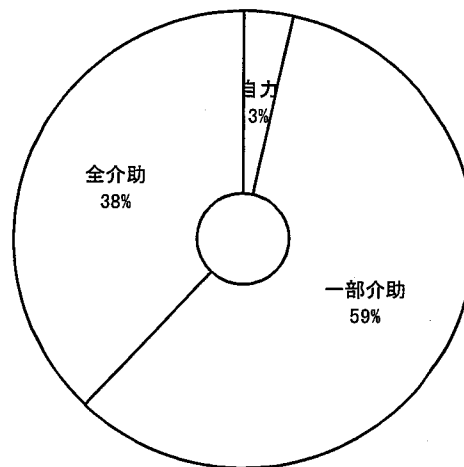
入浴



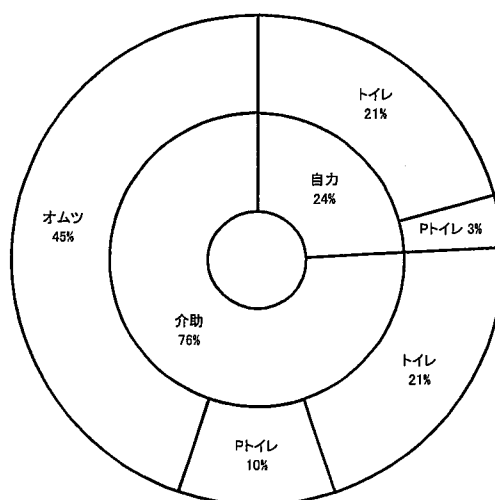
食事



衣類着替



排泄



## 9 介護保険の適用状況

### ① 介護認定の状況 (多床室)

令和7年3月31日現在

	介護度					合計
	1	2	3	4	5	
男	0	1	2	2	1	6
女	0	1	15	15	8	39
計	0	2	17	17	9	45

### 介護認定の状況 (ユニット)

令和7年3月31日現在

	介護度					合計
	1	2	3	4	5	
男	0	0	1	2	0	3
女	0	1	8	12	5	26
計	0	1	9	14	5	29

### ② 介護報酬(自己負担分)の状況 (多床室・ユニット)

令和7年3月31日現在

	0%	10%	20%	30%	合計
男	0	9	0	0	9
女	0	65	0	0	65
計	0	74	0	0	74

### ③ 食費(自己負担分)の状況(多床室)

令和7年3月31日現在

	第1段階	第2段階	第3段階①	第3段階②	第4段階	合計
	300円	390円	650円	1360円	1550円	
男	0	0	3	0	3	6
女	1	12	5	12	9	39
計	1	12	8	12	12	45

食費(自己負担分)の状況(ユニット)

令和7年3月31日現在

	第1段階	第2段階	第3段階①	第3段階②	第4段階	合計
	300円	390円	650円	1360円	1550円	
男	0	2	0	1	0	3
女	0	10	3	6	7	26
計	0	12	3	7	7	29

④ 居住費(自己負担分)の状況

令和7年3月31日現在

	多床室				
	1段階	2・3段階	4段階		計
	0円	430円	915円	1060円	
男	0	2	3	0	5
女	2	27	4	5	38
計	2	29	7	5	43

⑤ 保険給付外の自己負担額分の減免状況

令和7年3月31日現在

社会福祉法人減免 25%		
男	女	計
0	2	2

	従来型個室				
	1段階	2段階	3段階	4段階	計
	380円	480円	880円	1310円	
男	0	0	1	0	1
女	0	0	1	0	1
計	0	0	2	0	2

社会福祉法人減免 25%		
男	女	計
0	1	1

	ユニット			
	1・2段階	3段階	4段階	計
	880円	1370円	2360円	
男	2	1	0	3
女	10	9	7	26
計	12	10	7	29

社会福祉法人減免 25%		
男	女	計
1	0	1

## ※利用者負担の軽減制度について

- 1 段階・・・市民税世帯非課税であり、生活保護受給者・老齢福祉年金受給者  
かつ、預貯金等の資産が 1,000 万円以下(夫婦は 2,000 万円)の方が対象
- 2 段階・・・市民税世帯非課税であり前年の合計所得金額+年金収入が 80 万円以下  
かつ、預貯金等の資産が 650 万円以下(夫婦は 1,650 万円)の方が対象
- 3 段階①・市民税世帯非課税であり、前年の合計所得金額+年金収入が 120 万以下  
かつ、預貯金等の資産 550 万円以下(夫婦は 1,550 万円)の方が対象
- 3 段階②・市民税非課税世帯であり、前年の合計所得金額+年金収入が 120 万超  
かつ預貯金等の資産が 500 万円以下(夫婦は 1,500 万円)の方が対象
- 4 段階・・・上記対象者以外

## ※社会福祉法人の減免制度について

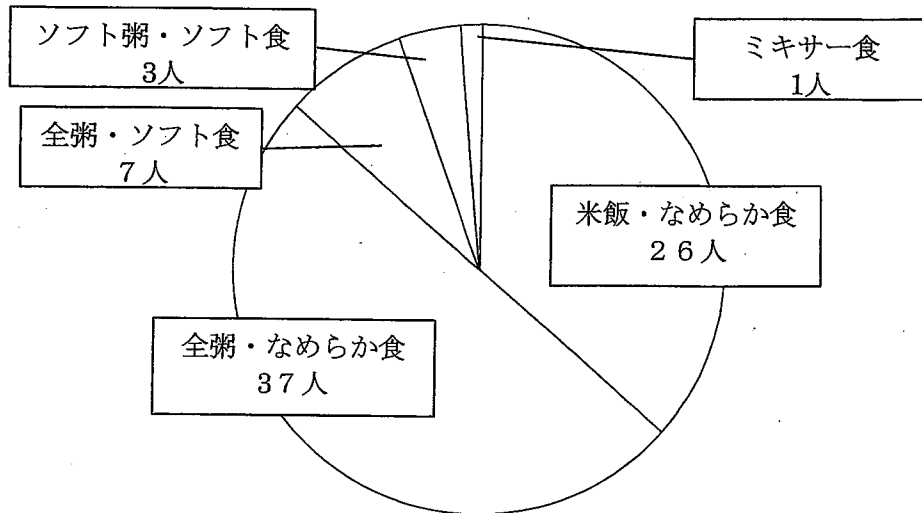
市民税非課税世帯であって、下記の要件をすべて満たす方のうち、その方の収入や世帯状況・利用者負担等を総合的に考え、市町村が認めた者は、利用料・食費・居住費用が 25%減免となります。

- 年間収入が単身世帯で 150 万円(世帯が 1 人増えるごとに 50 万円を加算)以下であること。
- 預貯金等の額が単身世帯で 350 万円(世帯が 1 人増えるごとに 100 万円)以下であること。
- 日常生活に供する資産以外に活用できる資産がないこと。
- 負担能力のある親族等に扶養されていないこと。
- 介護保険料を滞納していない事。

## 10 給食の状況

### ① 食事分類

令和7年3月31日現在



### ② 行事食

令和6年度

月	(行事)	(献立内容)(抜粋)	月	(行事)	(献立内容)(抜粋)
R 6・4	開設記念日 選択食 選択菓子 茶話会	赤飯、照り焼き魚、紅白なます かつ丼、オムライス、五目ちらし 和菓子、洋菓子、プリンなど 和菓子(ショートステイ)	10	選択食 茶話会	麺類選択(醤油ラーメン、味噌ラーメン、豚骨ラーメン) 和菓子(ショートステイ)
5	八十八夜 選択食 選択菓子 茶話会	緑茶ごはん 麺類選択(うどん、そば、ラーメン) 和菓子、洋菓子、プリンなど 和菓子(ショートステイ)	11	選択食 選択菓子 茶話会	丼類選択(ねぎとろ丼、豚丼、五目ちらし) 和菓子、洋菓子、プリンなど 和菓子(ショートステイ)
6	選択菓子 茶話会 選択食	和菓子、洋菓子、プリンなど 和菓子(ショートステイ) 丼類選択(五目ちらし、マーボー丼、しらす丼)	12	冬至 もちつき大会 大晦日	かぼちゃの煮物 お汁粉 年越しそば
7	七夕 選択食 選択菓子 茶話会	七夕そうめん 麺類選択 (ミートソースうどん、肉みそうどん、たぬきうどん) 和菓子、ロールケーキ、アイスコーヒーなど 和菓子(ショートステイ)	R 7・1	お正月 七草 小正月 茶話会 寿司盛り合せ 選択菓子	お雑煮、お節料理 七草粥 小豆粥 和菓子(ショートステイ) まぐろ、あなご、えび、卵、お稲荷さん 和菓子、洋菓子、プリンなど
8	茶話会 選択食 選択菓子	和菓子(ショートステイ) 冷やし麺類選択 (おろしそば、肉そば、カレー南蛮) 和菓子、洋菓子、プリンなど	2	茶話会 寿司盛り合わせ 選択菓子	和菓子(ショートステイ) まぐろ、あなご、えび、卵、お稲荷さん 和菓子、洋菓子、プリンなど
9	防災の日 敬老会祝会 秋彼岸 選択菓子 季節の御飯 茶話会	すいとん 松花堂弁当 おはぎ 和菓子、洋菓子、プリンなど 松茸ごはん 和菓子(ショートステイ)	3	ひなまつり 茶話会 海鮮ちらし寿司 選択菓子 春彼岸	花のちらしずし、三色スイーツ 和菓子(ショートステイ) まぐろ、サーモン、卵 和菓子、洋菓子、プリンなど ぼたもち

## 11 来園者の状況

令和6年度

月	見学		慰問		ボランティア		実習		面会 (長期)	計
	件数	延人員	件数	延人員	件数	延人員	件数	延人員		
6 4	3	5	0	0	0	0	0	0	71	76
5	4	4	0	0	0	0	3	15	72	91
6	2	4	0	0	1	10	2	18	43	75
7	3	5	0	0	0	0	2	14	52	71
8	3	4	0	0	0	0	1	1	46	51
9	2	3	0	0	0	0	0	0	45	48
10	3	3	1	8	0	0	1	11	48	70
11	2	2	0	0	0	0	2	28	62	92
12	4	16	0	0	0	0	0	0	46	62
7 1	4	6	0	0	0	0	0	0	42	48
2	3	5	0	0	0	0	1	9	62	76
3	1	3	0	0	1	8	1	10	69	90
計	34	60	1	8	2	18	13	106	658	850
令和5年度	55	79	1	32	0	0	6	86	800	997

## 12 葉梨地区独りぐらし老人ふれあい会食事業

令和6年度

	R6										R7			計
	4	5	6	7	8	9	10	11	12	1	2	3		
計	26	35	35	32	休	36	33	33	35	33	35	33	366	
令和5年度	17	16	17	17	休	22	22	21	21	25	26	28	232	

## 13 地域貢献事業 福祉有償運送 おちやまるタクシー

令和6年度

	R6										R7			計
	4	5	6	7	8	9	10	11	12	1	2	3		
計	-	-	-	-	-	-	-	-	-	-	0	4	2	6

### 3 短期入所(ショートステイ 定員 20)事業の状況

#### 1 利用者の介護度と送迎の状況

令和6年度

	要支援1	要支援2	介護度					合計	送迎	
			1	2	3	4	5		送	迎
6 4	0	0	33	160	221	71	3	488	88	98
5	0	0	32	190	254	59	0	535	91	94
6	0	0	33	193	212	39	5	482	77	93
7	0	0	12	197	258	21	0	488	78	98
8	0	0	42	231	274	25	0	572	87	92
9	0	0	38	184	288	19	0	529	79	94
10	0	0	49	198	281	20	16	564	94	107
11	2	0	24	214	243	14	18	515	101	101
12	3	0	43	164	249	44	17	520	79	85
7 1	0	0	32	99	232	26	17	406	63	62
2	0	0	36	94	210	51	36	427	73	74
3	0	0	40	107	220	100	18	485	77	80
計	5	0	414	2,031	2,942	489	130	6,011	987	1,078
令和5年度	9	13	516	2,359	2,244	692	218	6,051	1,077	1,078

ベット稼働率 82.3%(令和6年度)

ベット稼働率 82.7%(令和5年度)

## 4 通所介護(デイサービス定員35)事業の状況

### 1 通所介護事業所

#### ①月別利用状況

月	月末 登録数	介護度区分							計	食事	入浴
		支援1	支援2	1	2	3	4	5			
4	60	0	29	110	242	193	34	0	608	608	407
5	60	0	31	107	232	166	54	0	590	590	396
6	58	0	26	106	207	138	50	0	527	527	354
7	52	0	32	91	218	142	63	0	546	546	363
8	57	0	32	95	210	164	47	0	548	548	372
9	56	0	24	105	200	169	51	0	549	549	367
10	61	0	26	101	202	200	62	0	591	590	388
11	61	0	29	118	192	156	57	0	552	552	341
12	57	0	30	103	224	144	50	0	551	551	350
7.1	60	0	33	104	204	118	52	0	511	511	317
2	56	0	22	78	201	162	63	0	526	526	350
3	53	0	23	71	210	195	52	0	551	551	346
計		0	337	1,189	2,542	1,947	635	0	6,650	6,649	4,351
令和5年度		34	474	2,073	2,571	2,076	368	84	7,680	7,646	4,939

稼働率 61.6%(令和6年度) 71.4%(令和5年度)

#### ②地区別登録者数

令和7年3月31日現在

地区名	瀬戸谷	稲葉	葉梨	広幡	西益津	藤枝	青島			計	令和5年度
登録者数	0	0	48	4	0	0	1			53	56

#### ③利用者の年齢

令和7年3月31日現在

	60歳 未満	60 ～64	65 ～69	70 ～74	75 ～79	80 ～84	85 ～89	90歳 以上	計	平均 年齢	令和5年 度
男	0	0	0	0	3	2	6	2	13	84.6歳	86.2歳
女	0	0	0	2	3	5	11	19	40	88.1歳	89.2歳
計	0	0	0	2	6	7	17	21	53	87.2歳	88.5歳

#### ④1日のスケジュール

時間	内容	時間	内容
8:00～	迎えバス出発	13:00～	トイレ誘導・電気マッサージ等
9:15～	朝の会 水分補給(お茶) バイタルチェック	14:00～	いきいき活動(手芸・ゲーム・習字・屋外外出等)
	入浴 水分補給 (ぬり絵・カラオケ・電気マッサージ等)	15:00～	トイレ誘導
	トイレ誘導(随時)	15:15～	おやつ 水分補給
12:00～	昼食 休養	15:30～	脳トレーニング・体操
		16:10～	帰りの会・歌
		16:20終了	
		16:25～	送りのバス出発

## 5 居宅介護支援事業の状況

令和6年度

	R6									R7			計
	4	5	6	7	8	9	10	11	12	1	2	3	
新規契約数	7	1	4	6	3	3	3	4	4	1	5	8	49
解約数 (死亡・施設入所など)	4	4	4	3	5	7	4	3	1	3	1	4	43
当月契約数	110	107	107	110	108	104	103	104	107	105	109	113	
給付管理数 (介護サービス利用者数)	110	103	102	104	104	98	99	102	102	101	106	106	1,237
認定調査件数	3	3	3	6	4	3	4	2	5	2	3	2	40
申請代行件数	2	4	2	1	5	0	1	0	3	5	3	2	28
苦情受付件数	0	0	0	0	0	0	0	0	0	0	0	0	0
訪問件数 (モニタリングを含む)	192	165	152	170	163	166	179	160	181	158	156	177	2,019
予防プラン 受託件数	15	15	16	16	17	18	18	18	16	17	18	16	200
サービス担当者 会議開催数	34	20	19	20	17	22	20	17	20	15	16	24	244

### 年齢・介護度別利用者数

令和7年3月31日現在

年齢 区分	要支援	要支援	要介護	要介護	要介護	要介護	要介護	合計
	1	2	1	2	3	4	5	
～59			1	1	1			3
60～64				2				2
65～69	1			1		1		3
70～74				3	1	2		6
75～79		4	3	7	4	1	1	20
80～84	3	1	6	10	5		2	27
85～89	1	2	6	11	6	3		29
90～	2	2	9	12	4	2	1	32
合計	7	9	25	47	21	9	4	122

平均介護度: 2 男性: 2.16 女性: 1.92 平均年齢: 83.5 男性: 83 女性: 83.7

- 年齢は対象年月の月初日の年齢(5歳刻み)で分類されています。
- 介護度は対象月内の(最も新しい)介護保険の介護度により振り分けられています。

## 6 地域包括支援センターの状況

令和6年度

### I 総合相談支援業務 相談者数

	R6 4	5	6	7	8	9	10	11	12	R7 1	2	3	合計
実人員	38	52	49	48	34	38	44	39	27	37	38	36	480

### II 要支援者の給付管理

	R6 4	5	6	7	8	9	10	11	12	R7 1	2	3	合計
直営	118	119	118	114	113	115	115	117	116	121	114	114	1394
委託	72	75	79	79	82	82	79	80	82	83	81	82	956
プラン合計	190	194	197	193	195	197	194	197	198	204	195	196	2350
担当者会議	14	11	7	13	13	6	8	11	10	11	8	4	116

### III 訪問

	R6 4	5	6	7	8	9	10	11	12	R7 1	2	3	合計
訪問件数	105	115	121	146	143	119	107	101	101	98	102	84	1342

### IV 地域づくりのための活動状況

	R6 4	5	6	7	8	9	10	11	12	R7 1	2	3	合計
会議の開催と参加	3	2	5	4	4	2	6	6	0	3	3	6	44
参加した地域活動	6	9	12	9	8	9	6	6	8	8	9	8	98

### V 研修参加について

	R6 4	5	6	7	8	9	10	11	12	R7 1	2	3	合計
参加回数	1	1	4	4	1	1	5	7	5	5	5	8	47