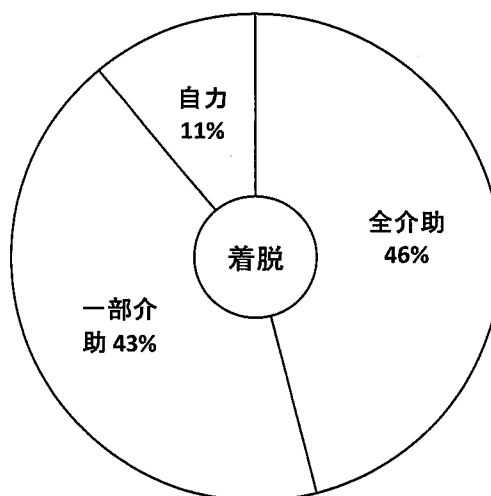
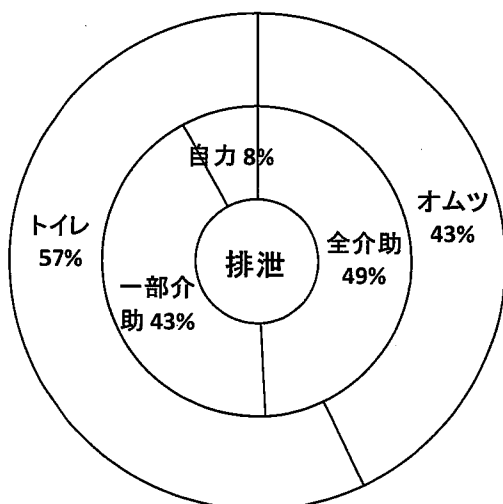

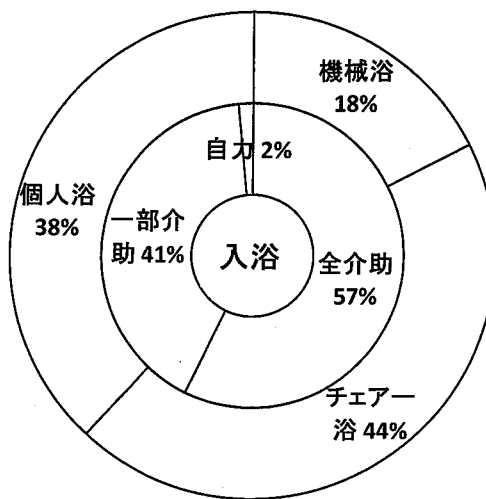
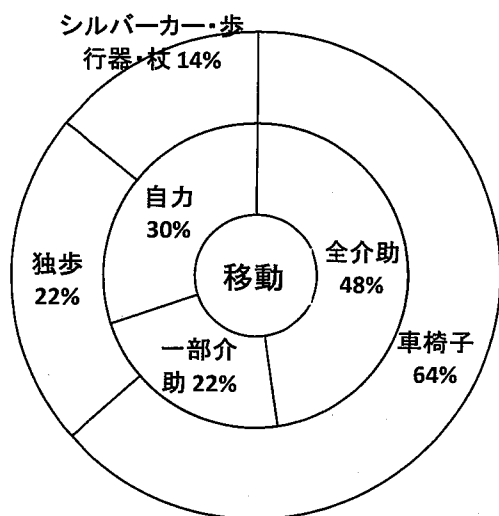


8 日常生活動作の状況 (長期 63名)

令和7年3月31日現在



9 介護保険の適用状況

① 介護認定の状況

令和7年3月31日現在

	介護度					合計
	1	2	3	4	5	
男	0	1	6	2	3	12
女	0	3	16	18	14	51
計	0	4	22	20	17	63

② 介護報酬(自己負担分)の状況

令和7年3月31日現在

	0%	5%	10%	20%	30%	合計
男	0	0	10	1	1	12
女	2	0	49	0	0	51
計	2	0	59	1	1	63

③ 食費(自己負担分)の状況

令和7年3月31日現在

	第1段階	第2段階	第3段階①	第3段階②	第4段階	合計
	300円	390円	650円	1,360円	1,550円	
男	0	0	4	3	5	12
女	2	10	10	6	23	51
計	2	10	14	9	28	63

④ 居住費(自己負担分)の状況

令和7年3月31日現在

	多床室			従来型個室				計
	第1段階	第2段階 第3段階	第4段階	第1段階	第2段階	第3段階	第4段階	
	0円	430円	955円	380円	480円	880円	1300円	
男	0	7	3	0	0	0	2	12
女	2	25	23	0	0	1	0	51
計	2	32	26	0	0	1	2	63

⑤ 保険給付外の自己負担額の減免

令和7年3月31日現在

社会福祉法人減免 25%		
男	女	計
2	8	10

※利用者負担の軽減制度について

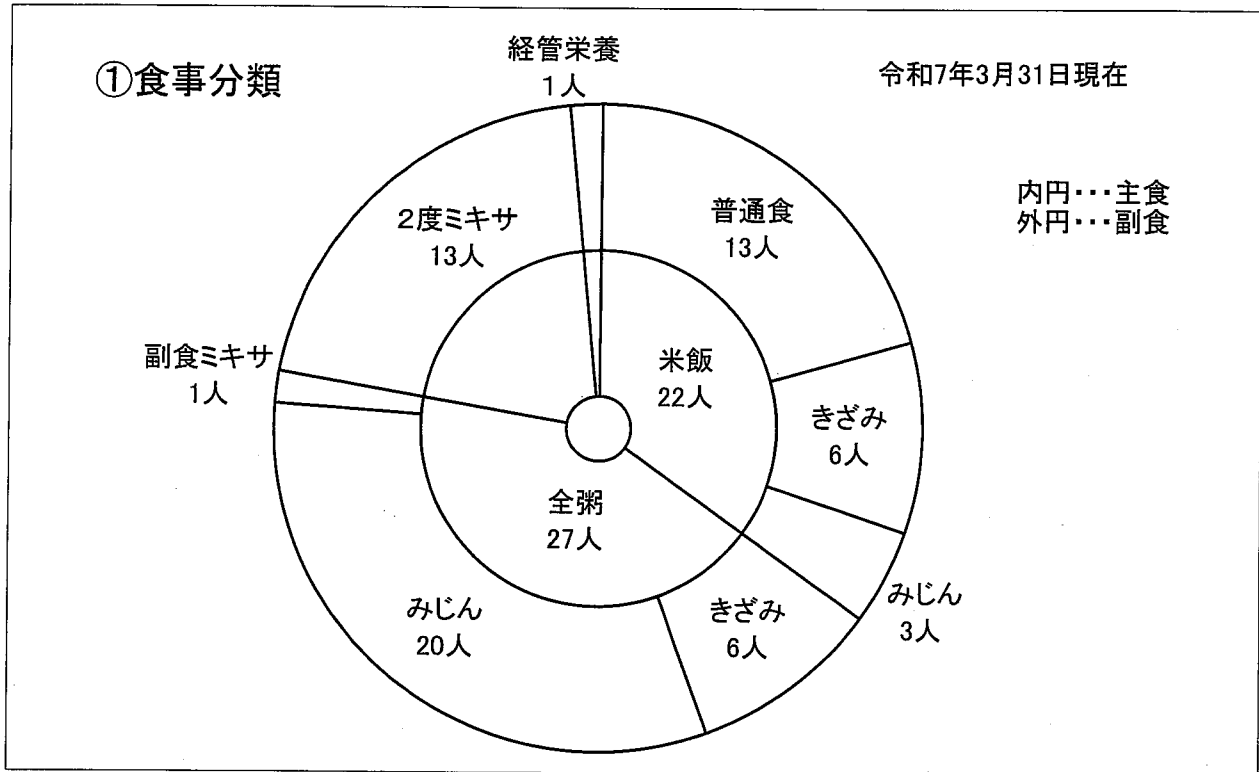
- 第1段階…市民税世帯非課税であり、生活保護受給者・老年福祉年金受給者かつ預貯金等の資産が1,000万円以下(夫婦は2,000万円)の方が対象
- 第2段階…市民税世帯非課税であり前年の合計所得金額+年金収入が80万円以下かつ預貯金等の資産が650万円以下(夫婦は1,650万円)の方が対象
- 第3段階①市民税世帯非課税であり、前年の合計所得金額+年金収入が120万円以下かつ預貯金等の資産が550万円以下(夫婦は1,550万円)の方が対象
- 第3段階②市民税世帯非課税であり、前年の合計所得金額+年金収入が120万円超かつ預貯金等の資産が500万円以下(夫婦は1,500万円)の方が対象
- 第4段階…上記対象者以外

※社会福祉法人の減免制度について

市民税世帯非課税であって、下記の要件をすべて満たす方のうち、その方の収入や世帯状況・利用者負担等を総合的に考え、市町村が認めた者は、利用料・食費・居住費が25%減免となります。

- 年間収入が単身世帯で150万円(世帯が1人増えるごとに50万円を加算)額以下であること
- 預貯金等の額が単身世帯で350万円(世帯が1人増えるごとに100万円)額以下であること
- 日常生活に供する資産以外に活用できる資産がないこと
- 負担能力のある親族等に扶養されていないこと
- 介護保険料を滞納していないこと

10 給食の状況



②行事食

R6年度

月	行事	献立内容	月	行事	献立内容
4月	開設記念祝膳 特別献立	赤飯・天ぷら盛り合わせ おにぎりバイキング	10月	おやつイベント	パフェ作り
5月	端午の節句膳 選択食	茶飯・蒨と筍の土佐煮 エビピラフ・パン盛り合わせ	12月	おやつイベント 冬至 クリスマス献立	ホットケーキ 南瓜煮つけ エビピラフ・煮込みハンバーグ
6月	おやつイベント	おやつバイキング	大晦日		年越しそば
7月	七夕献立 特別献立 土用の丑	七夕そうめん・冬瓜煮物 天ぷら盛り合わせ うなぎちらし・ナスの味噌煮	R7	元日	おせち料理・雑煮風汁
8月	特別献立	お好み焼き・焼きそば	1月	七草 鏡開き 小正月	七草粥 餅入り汁粉 小豆粥
9月	十五夜献立 敬老会祝い膳 秋彼岸 おやつイベント	松茸ご飯・ぎせい豆腐 赤飯・天ぷら盛り合わせ おはぎ 果物盛り合わせ	2月	節分献立 バレンタインデー	大豆ごはん・鰯の鯉煮 チョコレートケーキ
			3月	桃の節句膳	花のちらし寿司・ひなまつりゼリー

11 来園者の状況

令和6年度

月	見学		慰問		ボランティア		実習		面会 (長期) 看取り含む	計
	件数	延人員	件数	延人員	件数	延人員	件数	延人員		
6.4	0	0	0	0	0	0	0	0	45	45
5	0	0	0	0	0	0	0	0	113	113
6	0	0	0	0	0	0	1	24	137	161
7	0	0	0	0	1	8	2	36	128	172
8	0	0	0	0	0	0	1	10	170	180
9	0	0	0	0	0	0	0	0	99	99
10	0	0	0	0	3	6	0	0	159	165
11	0	0	0	0	3	6	0	0	207	213
12	0	0	0	0	2	4	0	0	295	299
7.1	0	0	0	0	0	0	1	3	271	274
2	0	0	0	0	0	0	0	0	264	264
3	0	0	0	0	0	0	0	0	230	230
計	0	0	0	0	9	24	5	73	2,118	2,215
令和5年度	0	0	0	0	4	52	10	152	1,208	1,412

3 短期入所（ショートステイ定員 20）事業の状況

1 利用者の介護度と送迎の状況

令和 6 年度

	要支援1	要支援2	介 護 度					合計	送迎	
			1	2	3	4	5		送	迎
6 4	0	4	24	95	126	60	54	363	65	56
5	0	6	46	95	142	106	52	447	56	54
6	0	4	63	115	71	104	52	409	52	49
7	0	4	49	100	65	72	46	336	55	53
8	0	4	64	129	70	59	50	376	59	57
9	0	4	65	109	74	61	42	355	68	62
10	0	0	51	136	82	37	39	345	79	73
11	0	0	50	130	107	40	31	358	76	64
12	0	0	45	109	117	42	49	362	73	64
7 1	0	0	60	90	108	31	54	343	66	59
2	4	0	83	114	116	34	30	381	70	68
3	3	0	59	92	105	61	22	342	73	71
計	7	26	659	1,314	1,183	707	521	4,417	792	730
令和 5 年度	7	76	702	1,203	1,506	1,393	580	5,467	1,007	923

ベッド稼働率 令和 6 年度 $4,417 \div 7,300 = 60.5\%$

令和 5 年度 $5,467 \div 7,320 = 74.7\%$

4 通所介護(デイサービス定員35)事業の状況

1 通所介護事業所 青南

①月別利用状況

月	月末 登録数	介護区分										計	食事	入浴
		事業	緩和1	緩和2	支援1	支援2	1	2	3	4	5			
R6. 4	56	0	4	22	0	0	139	210	166	42	7	590	590	458
5	55	0	5	43	0	0	146	212	176	43	6	631	610	445
6	57	0	4	11	0	0	149	192	166	33	4	559	555	430
7	59	0	9	14	0	0	154	171	174	23	6	551	551	402
8	59	0	7	12	12	0	158	193	192	19	7	600	590	435
9	63	0	4	43	4	0	170	164	203	17	5	610	585	441
10	66	0	9	19	4	0	187	182	212	18	6	637	637	500
11	66	0	7	20	5	0	166	195	199	24	7	623	583	480
12	69	0	8	19	4	0	151	149	175	23	6	535	535	412
R7. 1	68	0	8	19	4	0	156	194	160	18	4	563	563	447
2	68	0	8	13	4	0	161	184	171	13	2	556	556	436
3	69	0	8	11	5	0	179	185	172	34	0	594	594	482
計		0	81	246	42	0	1,916	2,231	2,166	307	60	7,049	6,949	5,368
令和5年度	54	0	41	458	38	8	1,608	1,943	1,696	868	269	6,929	6,723	5,256

稼働率57.2% (令和6年度) ・ 56.2% (令和5年度)

②地区別登録者数

令和7年3月31日現在

地区名	青島	高洲	大洲	焼津						計	令和5年度
登録者数	33	15	19	2						69	54

③利用者の年齢

令和7年3月31日現在

	60歳 未満	60 ~64	65 ~69	70 ~74	75 ~79	80 ~84	85 ~89	90歳 以上	計	平均 年齢	令和 5年度
男	0	0	0	2	0	6	2	3	13	83.7歳	84.3歳
女	1	0	0	3	1	12	17	22	56	87.0歳	86.1歳
計	1	0	0	5	1	18	19	25	69	86.4歳	85.2歳

④1日のスケジュール

時間	内容	時間	内容
8:00~	迎いのバス出発	13:00~	トイレ誘導
9:10~	利用者 到着	13:30~	午後の活動(レクリエーション・クラフト制作・習字・おやつ作り)
9:15~	開始 水分補給(お茶)		ゲーム・屋外活動訓練・歌声喫茶・
	バイタルチェック		フラワーアレンジメント・誕生会等)
9:40~	午前 入浴 水分補給 (脳トレ、バズル、体操 等)	15:20~	トイレ誘導
11:15~	口腔体操	15:30	おやつ 水分補給
11:45~	昼食・口腔ケア・休養	16:20	帰りの会・終了
12:45~	脳トレ等	16:25~	送りのバス出発

5 居宅介護支援事業の状況

令和6年度

	R6									R7			計
	4	5	6	7	8	9	10	11	12	1	2	3	
新規契約数	4	2	8	7	5	6	3	8	7	7	9	14	80
解約数 (死亡・施設入所など)	27	4	5	5	10	6	6	5	4	6	1	1	80
当月契約数	117	115	118	120	115	115	112	115	118	119	127	140	
給付管理数 (介護サービス利用者数)	115	112	118	118	115	114	111	115	117	120	133	143	1,431
認定調査件数	4	4	9	4	7	6	6	5	8	5	10	8	76
申請代行件数	7	4	5	2	3	2	7	8	1	0	2	3	44
苦情受付件数	0	0	0	0	0	0	0	0	1	0	0	1	2
訪問件数 (モニタリングを含む)	212	225	234	211	219	228	201	224	213	233	235	238	2,673
予防プラン 受託件数	23	18	21	25	27	31	33	40	44	41	50	53	406
サービス担当者 会議開催数	26	19	18	19	15	19	14	16	12	15	13	13	199

年齢・介護度別利用者数

令和7年3月31日現在

年齢 区分	要支援	要支援	要介護	要介護	要介護	要介護	要介護	合計
	1	2	1	2	3	4	5	
～59			3		1			4
60～64		2				1		3
65～69		2	1	1	1			5
70～74	1	3	5	2				11
75～79	4	5	2	8	7	1		27
80～84	6	5	15	8	2	1	1	38
85～89	3	11	15	9	10	3		51
90～	4	7	17	16	8	3		55
合計	18	35	58	44	29	9	1	194

平均介護度:1.51 男性:1.58 女性:1.46 平均年齢:83.6 男性:81.0 女性:85.3

- 年齢は対象年月の月初日の年齢(5歳刻み)で分類されています。
- 介護度は対象月内の(最も新しい)介護保険の介護度により振り分けられています。

6 地域包括支援センターの状況

令和6年度

I 総合相談支援業務 相談者数

	R6									R7			合計
	4	5	6	7	8	9	10	11	12	1	2	3	
実人員	45	44	57	32	44	48	50	41	38	55	52	44	550

II 要支援者の給付管理

	R6									R7			合計
	4	5	6	7	8	9	10	11	12	1	2	3	
直営	69	68	61	59	53	49	45	45	41	45	41	50	626
委託	96	79	107	150	124	127	132	194	165	164	161	170	1,669
プラン合計	165	147	168	209	177	176	177	239	206	209	202	220	2,295
担当者会議	9	16	9	10	15	4	13	14	8	5	9	18	130

III 訪問

	R6									R7			合計
	4	5	6	7	8	9	10	11	12	1	2	3	
訪問件数	99	109	84	71	71	65	84	56	55	47	63	69	873

IV 地域づくりのための活動状況

	R6									R7			合計
	4	5	6	7	8	9	10	11	12	1	2	3	
会議の開催 と参加	2	6	2	3	3	1	4	3	3	3	2	4	36
参加した 地域活動	5	13	11	6	6	6	8	5	4	5	7	8	84

V 研修参加について

	R6									R7			合計
	4	5	6	7	8	9	10	11	12	1	2	3	
参加回数	0	3	3	3	4	4	7	9	6	7	12	7	65

6 地域包括支援センターの状況(高洲)

令和6年度

I 総合相談支援業務 相談者数

	R6										R7			合計
	4	5	6	7	8	9	10	11	12	1	2	3		
実人員	-	-	-	-	-	-	-	-	-	-	54	52	40	146

II 要支援者の給付管理

	4	5	6	7	8	9	10	11	12	1	2	3	合計
直営	-	-	-	-	-	-	-	-	-	8	7	13	28
委託	-	-	-	-	-	-	-	-	-	168	178	180	526
プラン合計	-	-	-	-	-	-	-	-	-	176	185	193	554
担当者会議	-	-	-	-	-	-	-	-	-	3	1	8	12

III 訪問

	R6										R7			合計
	4	5	6	7	8	9	10	11	12	1	2	3		
訪問件数	-	-	-	-	-	-	-	-	-	-	39	36	44	119

IV 地域づくりのための活動状況

	R6										R7			合計
	4	5	6	7	8	9	10	11	12	1	2	3		
会議の開催 と参加	-	-	-	-	-	-	-	-	-	-	0	1	3	4
参加した 地域活動	-	-	-	-	-	-	-	-	-	-	5	3	2	10

V 研修参加について

	R6										R7			合計
	4	5	6	7	8	9	10	11	12	1	2	3		
参加回数	-	-	-	-	-	-	-	-	-	-	3	3	3	9